



# *Losy absolwentów 2014*

II Liceum Ogólnokształcące z Oddziałami Dwujęzycznymi  
im. A. Mickiewicza w Słupsku

Jednym z obszarów działalności II Liceum Ogólnokształcącego w Słupsku jest monitorowanie losów swoich absolwentów. Na podstawie tych danych możemy obserwować, jakie uczelnie oraz kierunki studiów cieszyły się w danym roku największą popularnością, oraz modyfikować programy nauczania pod odpowiednim kątem. Ponadto nauczyciele z ogromnym zainteresowaniem zapoznają się z tak fascynującą lekturą, która jest odzwierciedleniem ich pracy.

Tegoroczny raport opracowany został w oparciu o dane o 117 absolwentach (ze 130), co stanowi ok. 90% uczniów, którzy ukończyli naukę w naszej szkole w 2014 r. Informacje zostały zebrane drogą internetową oraz telefoniczną.

Z opracowania danych wynika, iż 7 osób nie podjęło nauki, co stanowi ok. 5% absolwentów. Ponadto nie udało się dotrzeć do 6 absolwentów, co stanowi ok. 5%, natomiast o jednej z osób dane zostały dostarczone niekompletne.

W porównaniu z rokiem 2013 zmniejszył się udział uczelni prywatnych w ogólnej liczbie wybranych szkół – 9 (2013); 4 (2014).

## UCZELNIE

W roku 2014 największą popularnością cieszył się Uniwersytet Gdański. Uczelnię tę wybrało **16** absolwentów, co stanowi ponad **13%**. Drugie miejsce w tegorocznym rankingu należy do Politechniki Gdańskiej oraz Uniwersytetu im. Adama Mickiewicza w Poznaniu – **13** osób (**11%**). Na trzecim miejscu uplasowały się dwie uczelnie: Politechnika Poznańska oraz Akademia Pomorska w Słupsku – po **7** absolwentów wybierało te uczelnie (**6%**). Na kolejnych miejscach uplasowały się następujące uczelnie: Akademia Morska w Gdyni, Politechnika Koszalińska oraz Uniwersytet Szczeciński – **3,42%**, Gdański Uniwersytet Medyczny, Uniwersytet Warszawski, Uniwersytet im. M. Kopernika w Toruniu, Zachodniopomorski Uniwersytet Technologiczny w Szczecinie – **2,56%**, Collegium Medicum przy Uniwersytecie Jagiellońskim w Krakowie, Wyższa Szkoła Bankowa w Gdańsku, Politechnika Wrocławska, Uniwersytet Kazimierza Wielkiego w Bydgoszczy, Uniwersytet Przyrodniczy w Poznaniu, Uniwersytet Ekonomiczny w Poznaniu, Akademia Muzyczna w Gdańsku, University of Wolverhampton – **1,71%**.

Równy udział po **0,85%** zajęły następujące uczelnie:  
Gdańska Wyższa Szkoła Humanistyczna, Państwowa Wyższa Szkoła Zawodowa w Koszalinie, Akademia Sztuk Pięknych w Gdańsku, Uniwersytet Ekonomiczny w Krakowie, Politechnika Krakowska im. Tadeusza Kościuszki, Uniwersytet Warmińsko-Mazurski w Olsztynie, AWF w Gdańsku, Uniwersytet Łódzki, AGH w Krakowie, Uniwersytet Artystyczny w Poznaniu, Uniwersytet w Białymstoku, Politechnika Warszawska, University College of Northern Denmark w Aalborg, Szkoła Główna Handlowa w Warszawie, Akademia Marynarki Wojennej w Gdyni, Szkoła Główna Gospodarstwa Wiejskiego w Warszawie, Wyższa Szkoła Sił Powietrznych w Dęblinie, Politechnika Szczecińska, Uniwersytet Medyczny w Szczecinie.

## **KIERUNKI STUDIÓW**

W 2014 roku najczęściej wybieranym kierunkiem studiów była: Medycyna (kierunki medyczne i lekarskie) – 7 osób (ok. 6%)

Na drugim miejscu znajdują się dwa kierunki: Prawo oraz Budownictwo – 6 osób (5%).

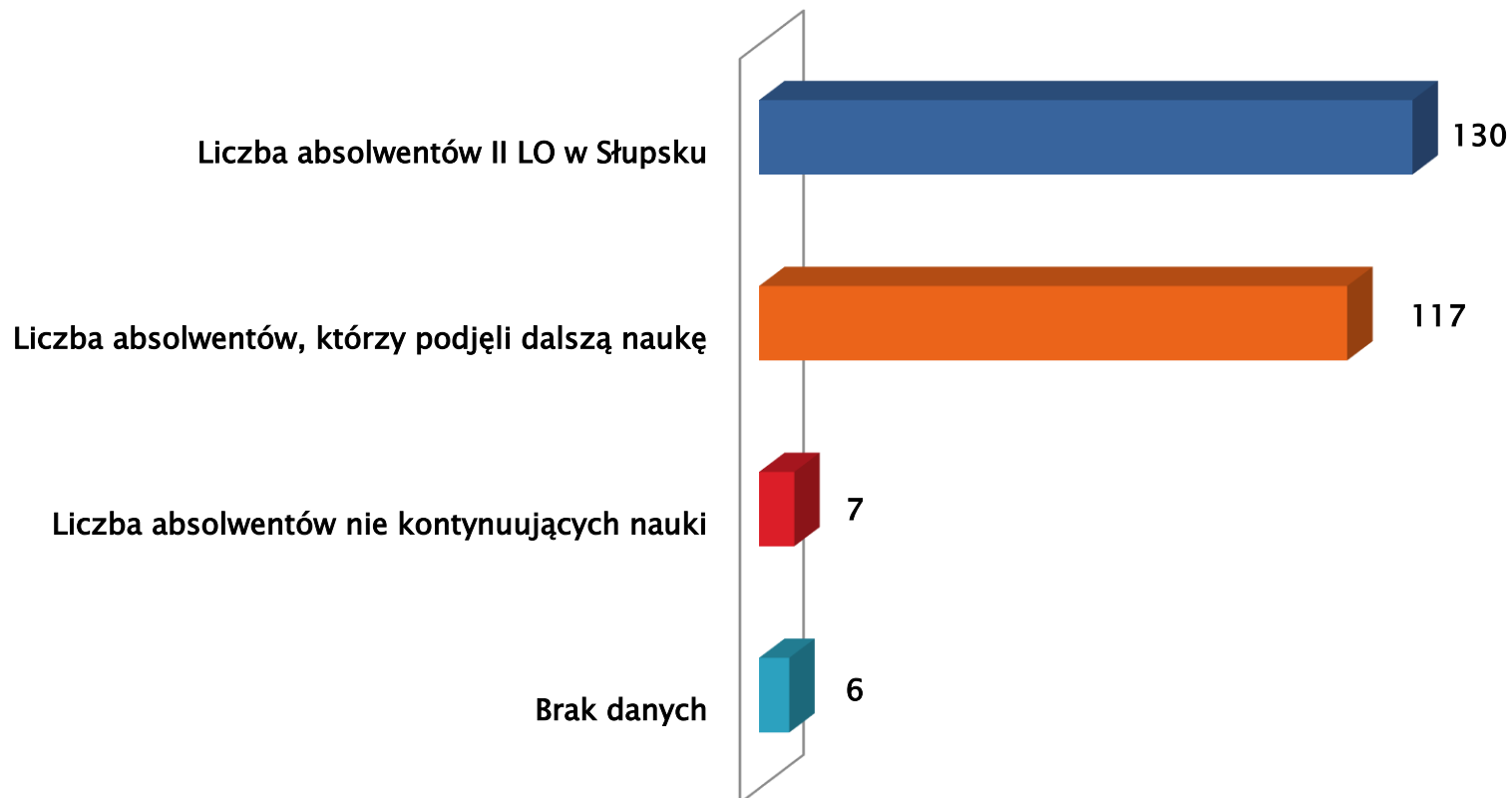
Trzecie miejsce zajęła: Logistyka – 5 osób (4%),

Kolejne często wybierane dziedziny to: Finanse i rachunkowość – 4 osoby (ok. 3%), Socjologia, Energetyka, Informatyka, Turystyka i rekreacja, Elektronika i telekomunikacja – po ok. 3%

Absolwenci II Liceum studiują również takie kierunki jak: Germanistyka, Gospodarka przestrzenna, Filologia angielska, Psychologia, Mechatronika, Ekonomia, Nawigacja, Weterynaria, Geoinformacja, Fizyka techniczna, International Business and Management, Mechanika i budowa maszyn – po ok. 2%.

Do najrzadziej wybieranych kierunków studiów należą: Praca socjalna, Architektura, Filmoznawstwo i kultura mediów, Pielęgniarstwo, Pedagogika, Pedagogika specjalna, Zarządzanie państwem w sytuacjach kryzysowych, Filologia polska, Nauczanie języka angielskiego i języka niemieckiego, Automatyka i robotyka, Japonistyka, Ochrona dóbr kultury, Nanotechnologia, Pedagog. opiek.-wych., Fizyka indywidualna, Fortepian, Grafika, Farmacja, Inżynieria chemiczno-przemysłowa, Skandynawistyka, Inżynieria mechaniczno- medyczna, Inżynieria chemiczna, Elektroradiologia, Weterynaria, Kompozycja, Bezpieczeństwo i higiena pracy, Socjologia, Bezpieczeństwo narodowe, Filmoznawstwo, Biofizyka – optyka okularowa, Chemia, Geologia, Finanse, Rachunkowość i ubezpieczenia, Media and Cultural Studies, Filologia angielska i translatoryka, Górnictwo i geologia, Sztuka projektowania krajobrazu, Dietetyka, Inżynieria środowiska, Biotechnologia, Informatyka i ekonometria, Matematyka ekonomiczna, Biologia medyczna, Computer Science, Prawno-ekonomiczny, Elektrotechnika, Logopedia, Fizyka stosowana, Zarządzanie, Inżynieria biomedyczna, Technologia chemiczna – po ok. **1%**.

## Statystyki ogólne

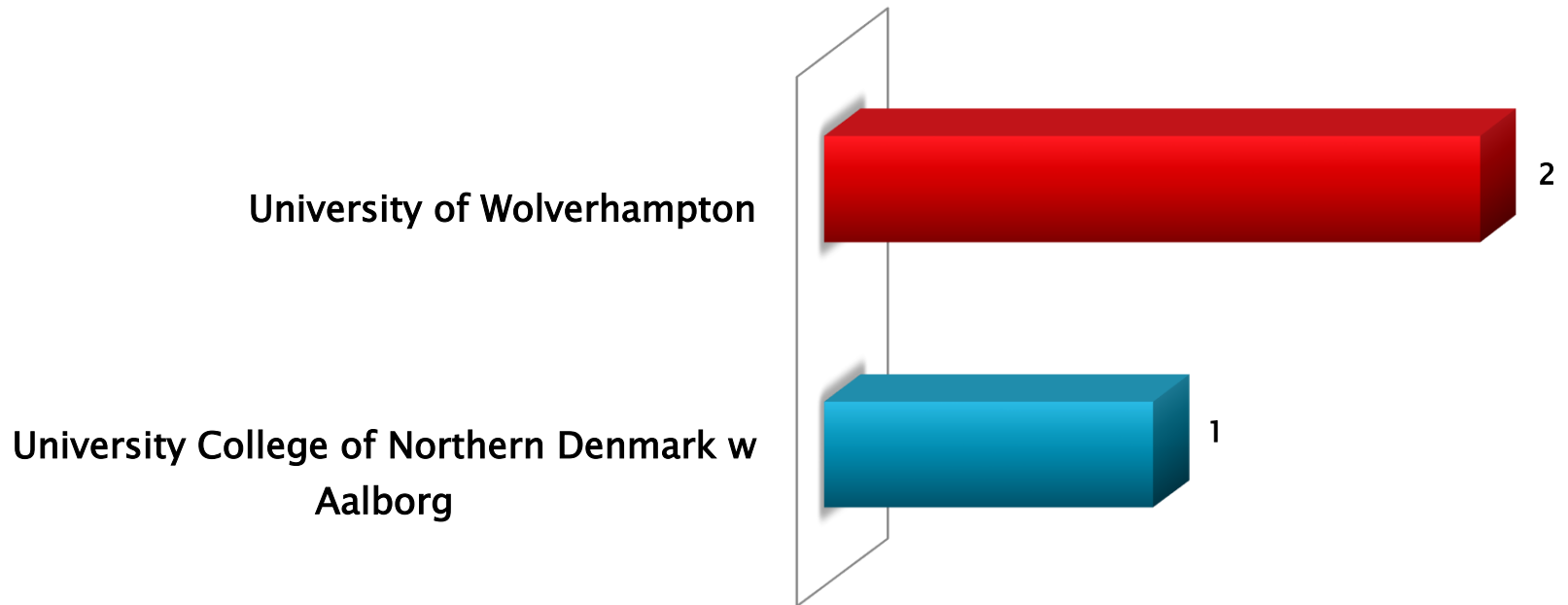


## Udział uczelni państwowych i prywatnych w wyborach absolwentów

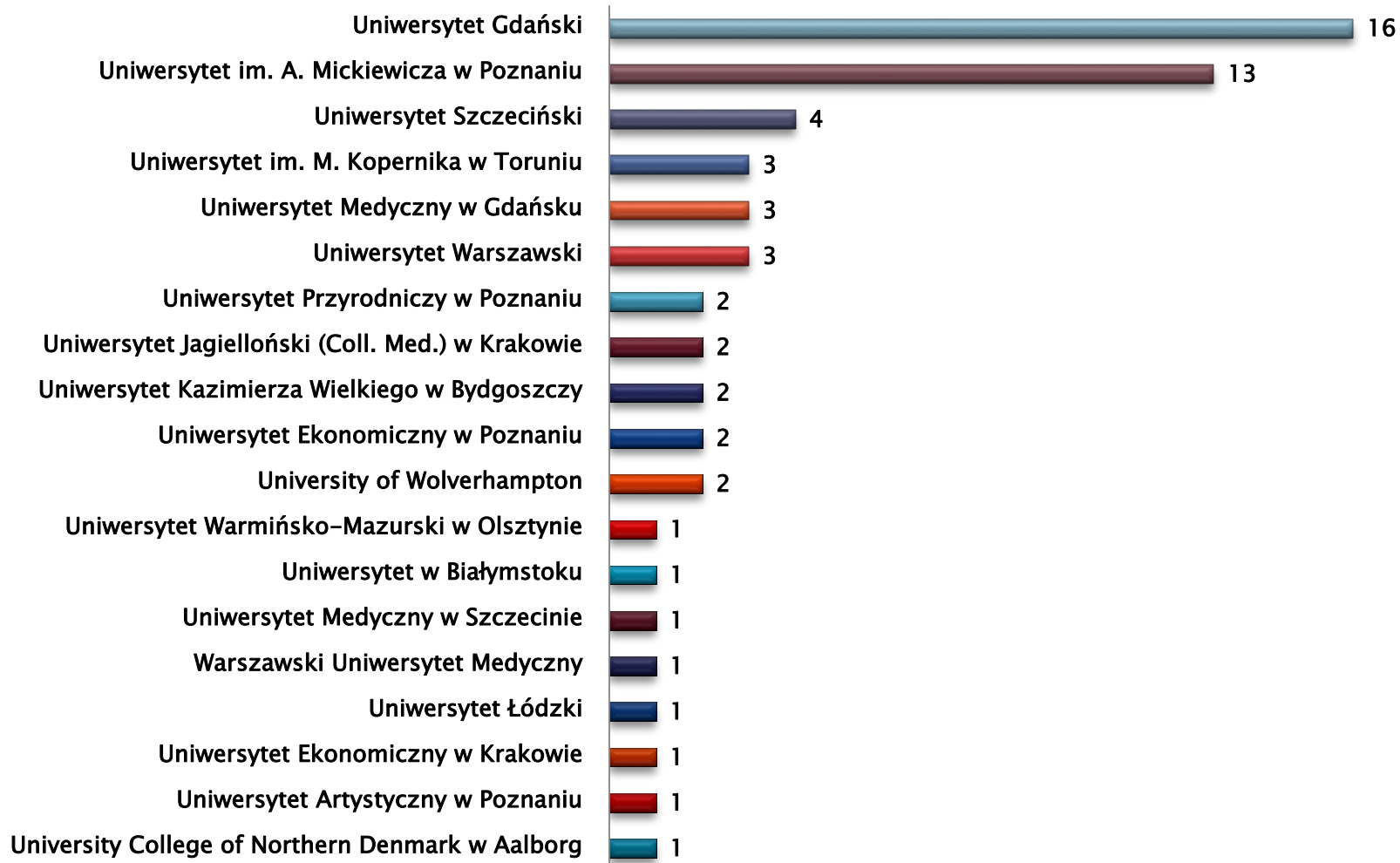




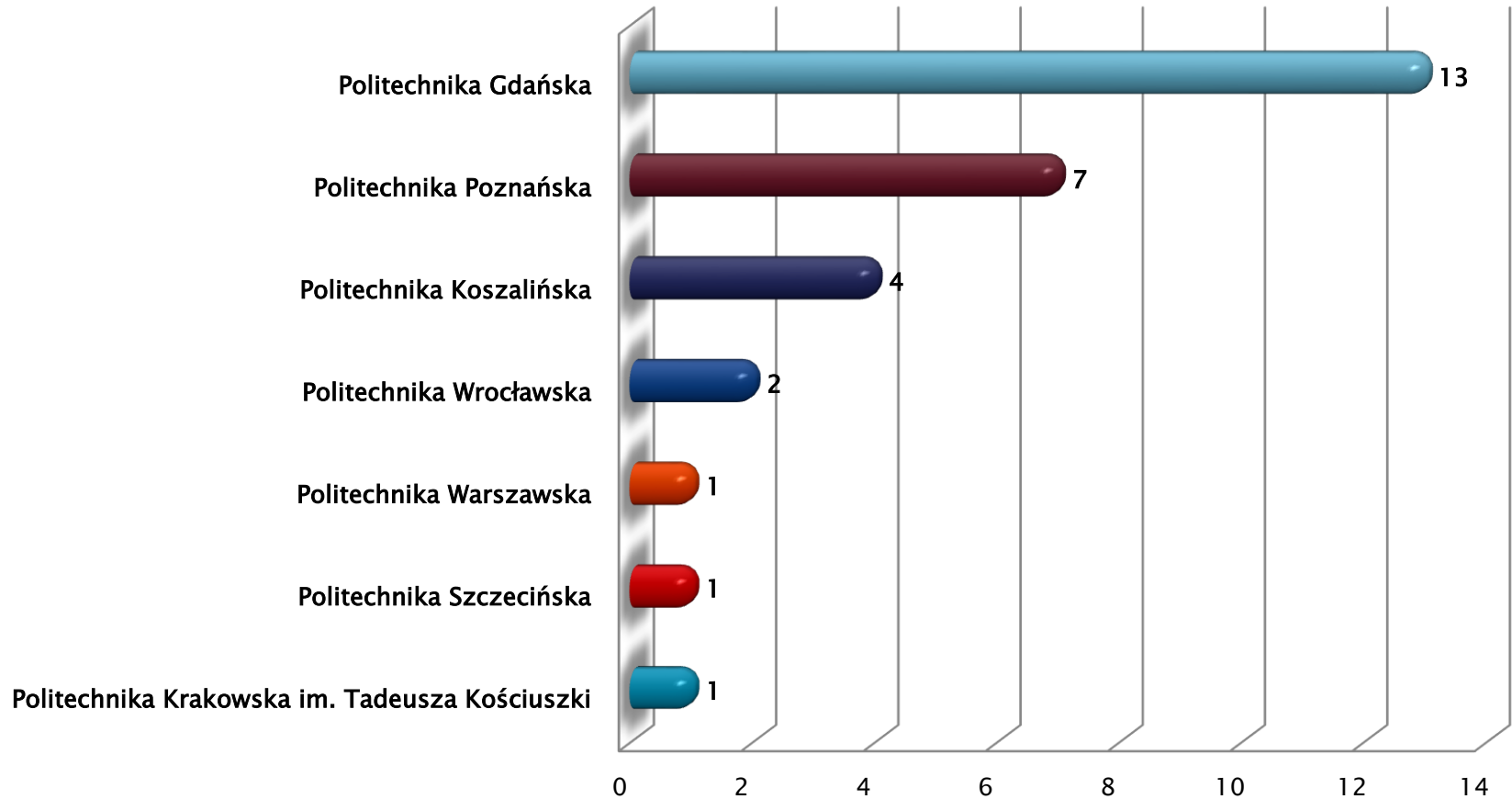
## Absolwenci studiujący na uczelniach zagranicznych



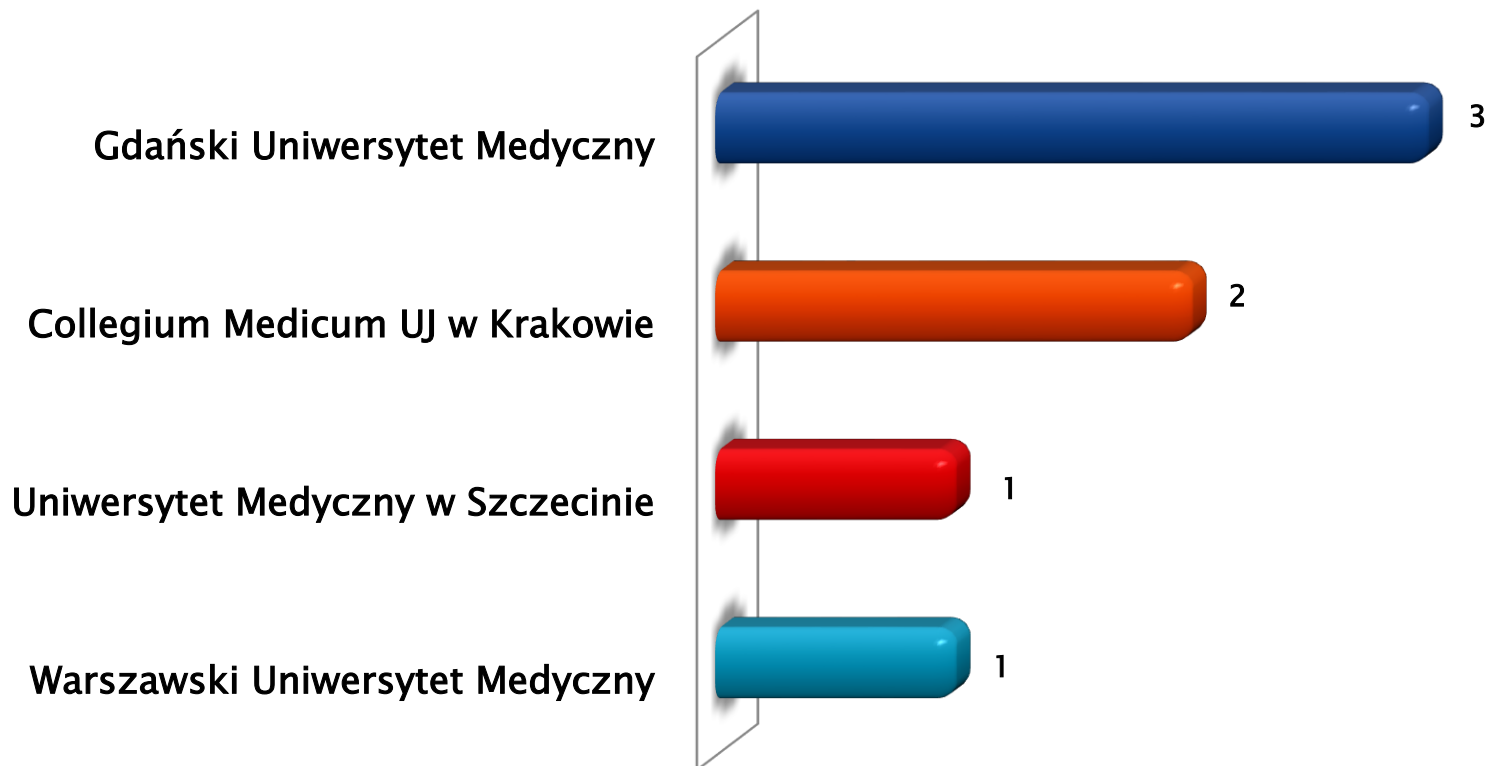
# Absolwenci studiujący na uniwersytetach



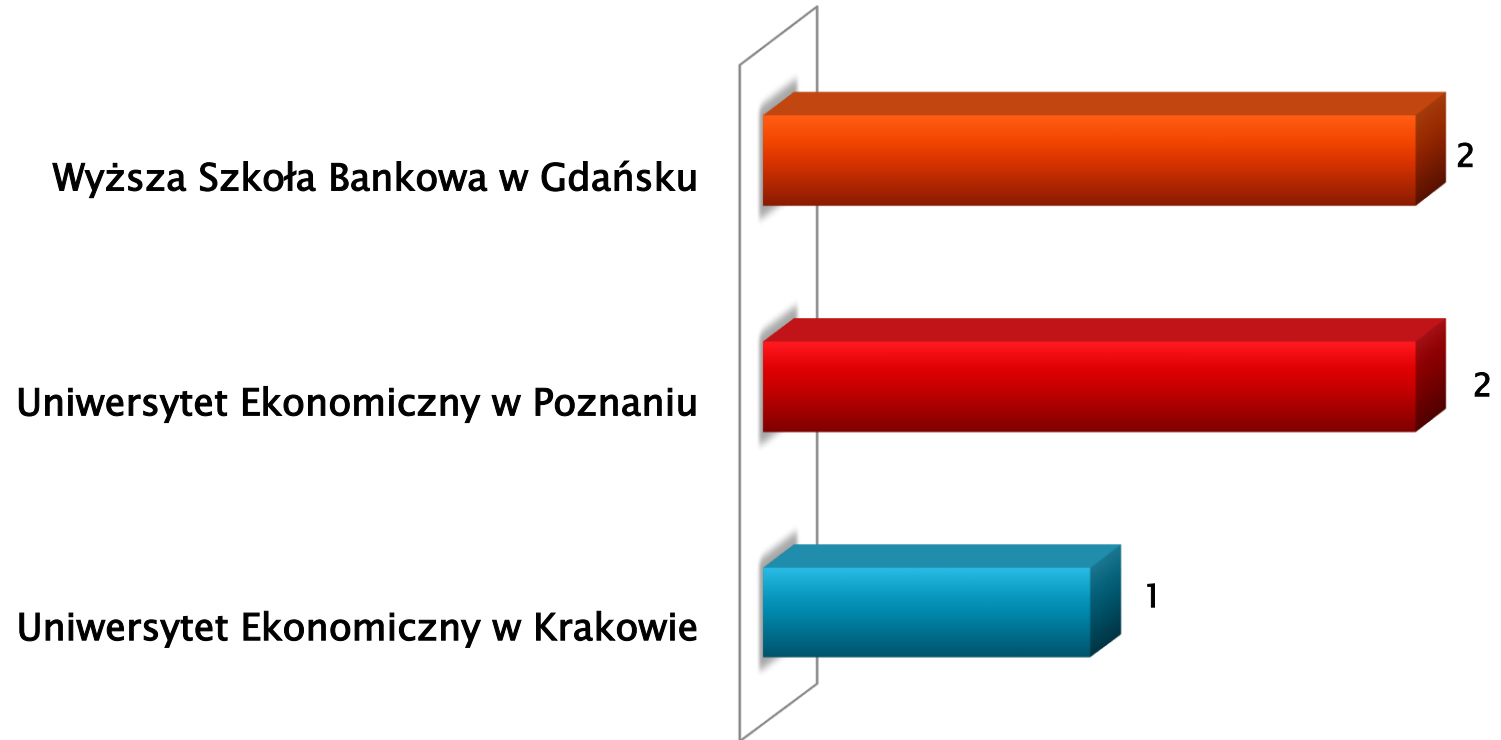
## Absolwenci studiujący na politechnikach



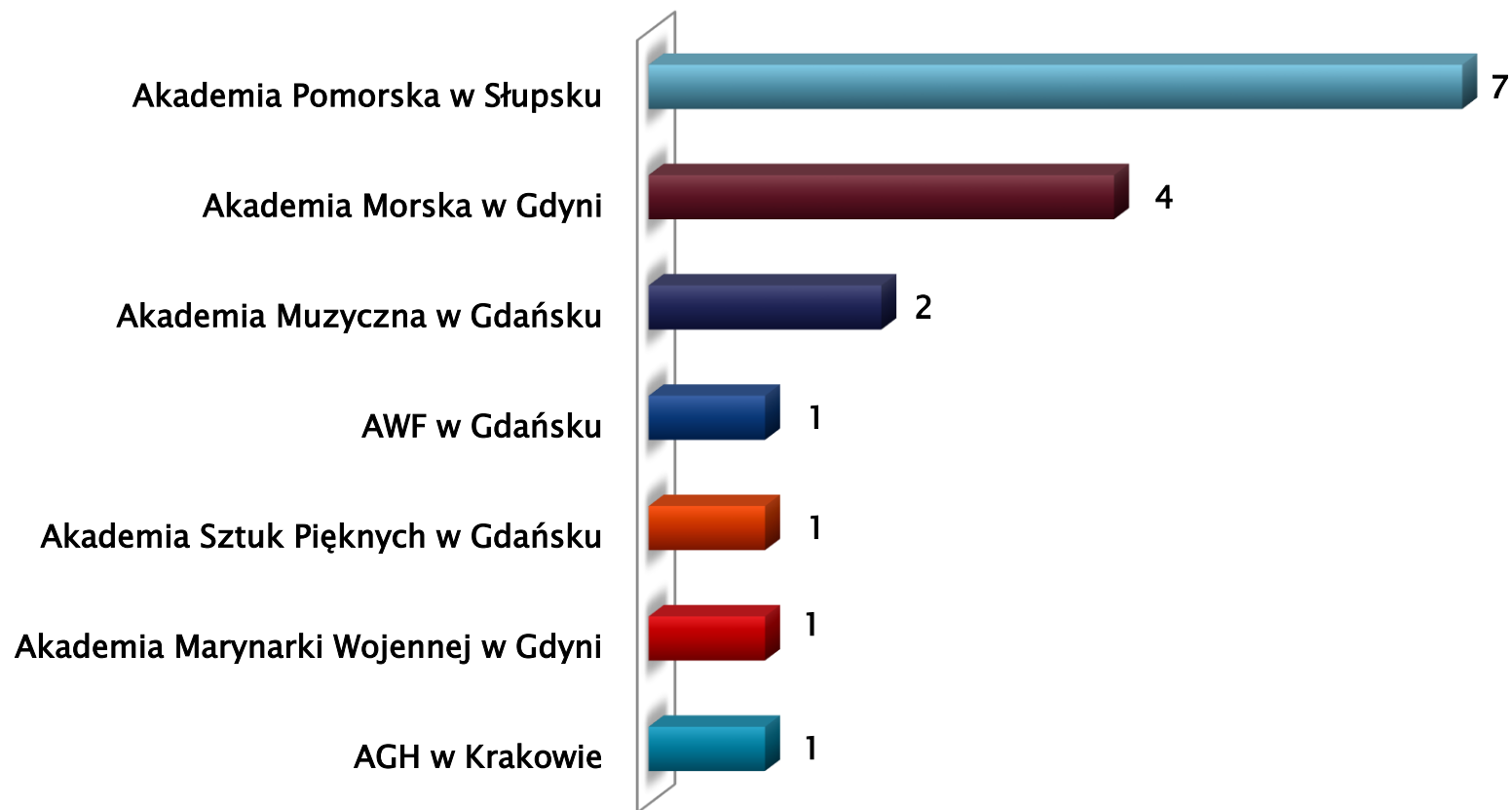
## Absolwenci na uczelniach medycznych




## Absolwenci studiujący na uczelniach ekonomicznych




## Absolwenci studiujący na akademiach



## Absolwenci studiujący na uczelniach artystycznych



## Absolwenci studiujący na uczelniach mundurowych





## Absolwenci studiujący w szkołach wyższych



## Absolwenci studiujący w szkołach głównych

Szkoła Główna Handlowa w Warszawie



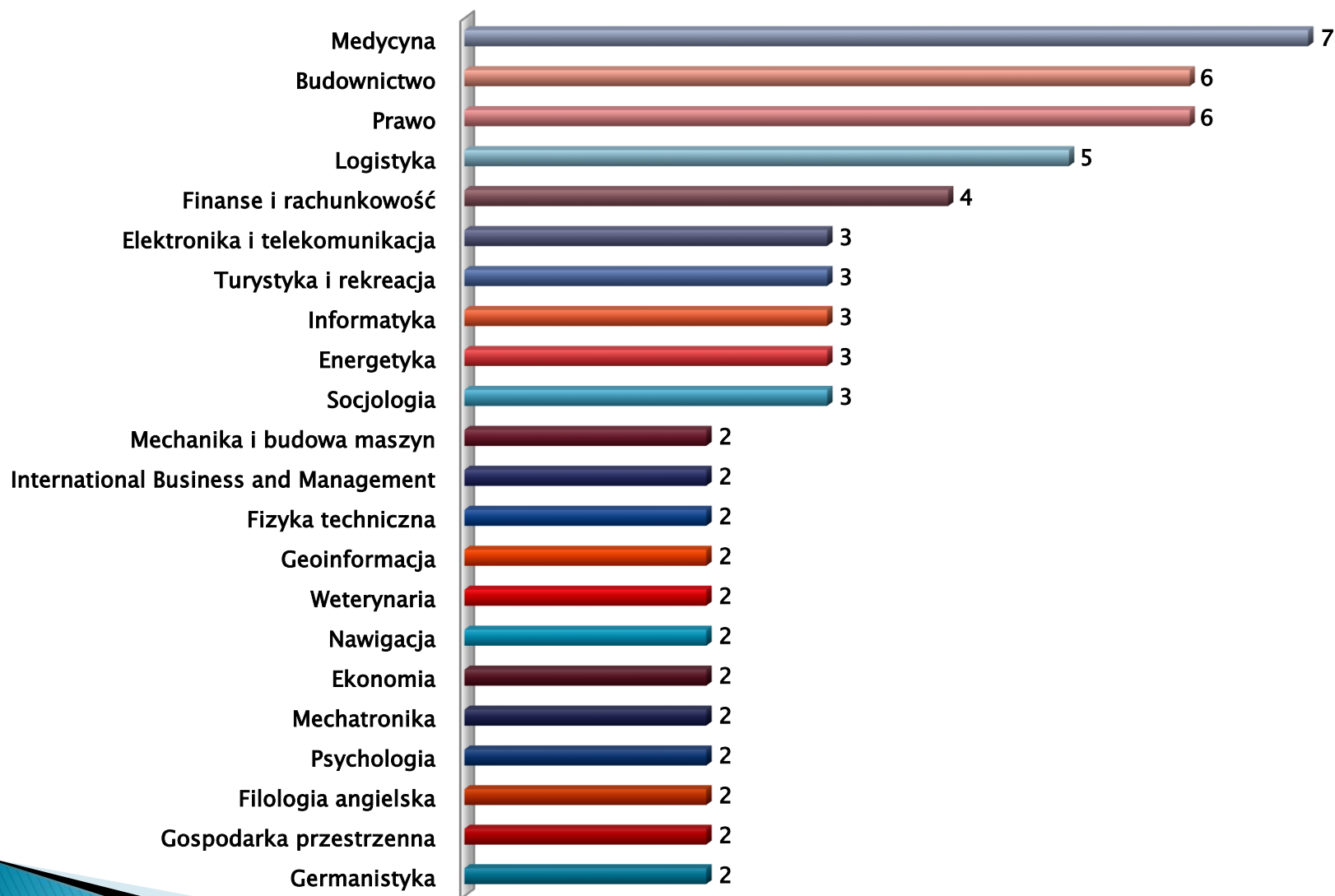
1

Szkoła Główna Gospodarstwa  
Wiejskiego w Warszawie




1

# Najpopularniejsze kierunki studiów



Na podstawie zgromadzonych danych wyciągnąć można następujące wnioski:

1. zdecydowana większość absolwentów badanego rocznika to osoby kontynuujące naukę na wyższych uczelniach – ok. 90%;
  2. najczęściej wybieraną uczelnią jest Uniwersytet Gdański; zaś na drugim miejscu nastąpiła zmiana – Politechnika Gdańska oraz UAM w Poznaniu.
  3. najczęściej wybieranymi kierunkami to: Medycyna (6%), Prawo oraz Budownictwo – po 5% oraz Logistyka – 4%
  4. zauważalna jest korelacja wybieranych kierunków studiów z profilami klas liceum.
- 

**Opracował: Maciej Buławski (2014 r.)**