

# **Anleitung zur Nutzung der Homepage (Website, Vertretungsplan, Stundenplan)**

## **Inhalt**

1. Anmeldung an der Homepage
2. Informationen auf unserer Homepage
  - a. Website
  - b. Stundenplan
  - c. Vertretungsplan

# 1. Anmeldung an der Homepage

- a) Aufrufen der Homepage unter: [www.rsscholl.de](http://www.rsscholl.de)
- b) auf **Anmelden** klicken



## Aktuelles

### Aktuelle Informationen zum Coronavirus (Sars-CoV-2)

13.03.2020

Sehr geehrte Eltern und Sorgeberechtigte,

an dieser Stelle möchten wir Ihnen aktuell Informationen in Bezug auf unsere Schule zum Umgang mit dem Coronavirus (Sars-CoV-2) zukommen lassen. Je nach Kenntnisstand werden wir Sie hier fortlaufend informieren.

\*\*\*UPDATE 24.04.2020\_11.45 Uhr\*\*\*

Ab Montag, dem 04.05.2020 findet an unserer Schule wieder Unterricht für die Klassen **9b, 9c und 10a** statt. Weitere Klassen werden schrittweise folgen.

Genauere Informationen über den Ablauf erhalten Sie zeitnah von uns.

Für **Schülerinnen und Schüler**, die zu Risikogruppen gehören oder in einem gemeinsamen

## Unterrichtszeit

Dienstag, 28.04.2020



Momentan läuft die 3. Stunde

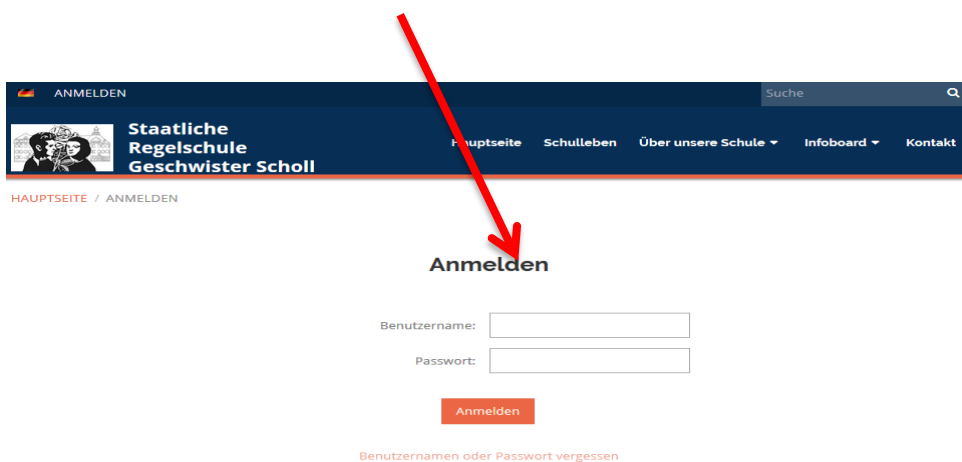
Zeit bis zum nächsten Klingeln  
22:04

## Kalender



2. schulfreier Tag  
05a, 05b, 06a, 06b, 07a, 07b, 08a,  
09b, 08b, 09c, 10a  
02.06.

- c) im neuen Bildschirm den Benutzernamen und das Kennwort eingeben



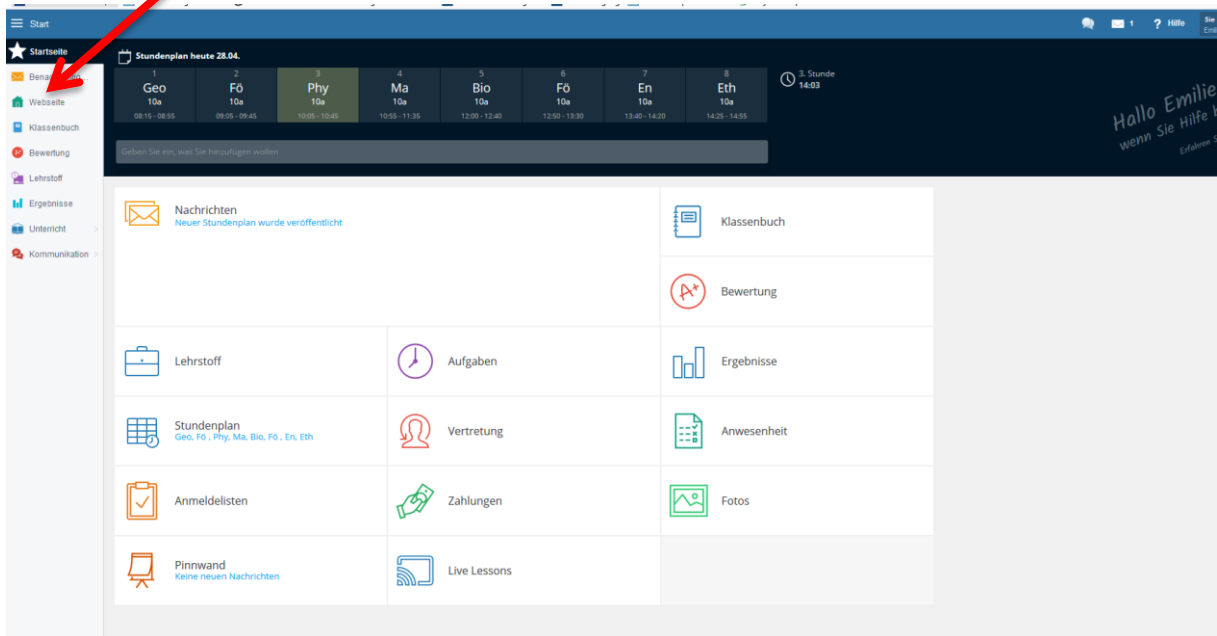
d) Sie sind angemeldet und es erscheint unsere Homepage in folgender neuen Ansicht:

The screenshot displays a user interface for a school management system. At the top, a navigation bar includes 'Start', a search icon, and a 'Hilfe' (Help) button. Below this, a 'Startseite' (Homepage) section features a 'Stundenplan heute 28.04.' (Daily Schedule for 28.04.) with a grid of subjects and times. The subjects listed are Geo, Fö, Phy, Ma, Bio, Fö, En, and Eth. A notification banner reads 'Geben Sie ein, was Sie hinzufügen wollen'. On the right side of the header, there is a clock showing '3. Stunde 14:03' and a personalized greeting: 'Hallo Emilie wenn Sie Hilfe Erfahren'. A left-hand sidebar contains a list of navigation options: 'Benachrichtig...', 'Webseite', 'Klassenbuch', 'Bewertung', 'Lehrstoff', 'Ergebnisse', 'Unterricht', and 'Kommunikation'. The main content area is a dashboard with several tiles: 'Nachrichten' (Messages) with a notification 'Neuer Stundenplan wurde veröffentlicht'; 'Klassenbuch' (Classbook); 'Bewertung' (Grading); 'Lehrstoff' (Teaching Material); 'Aufgaben' (Tasks); 'Ergebnisse' (Results); 'Stundenplan' (Schedule) for 'Geo, Fö, Phy, Ma, Bio, Fö, En, Eth'; 'Vertretung' (Substitution); 'Anwesenheit' (Attendance); 'Anmeldelisten' (Registration Lists); 'Zahlungen' (Payments); 'Fotos' (Photos); 'Pinwand' (Noticeboard) with 'Keine neuen Nachrichten'; and 'Live Lessons'.

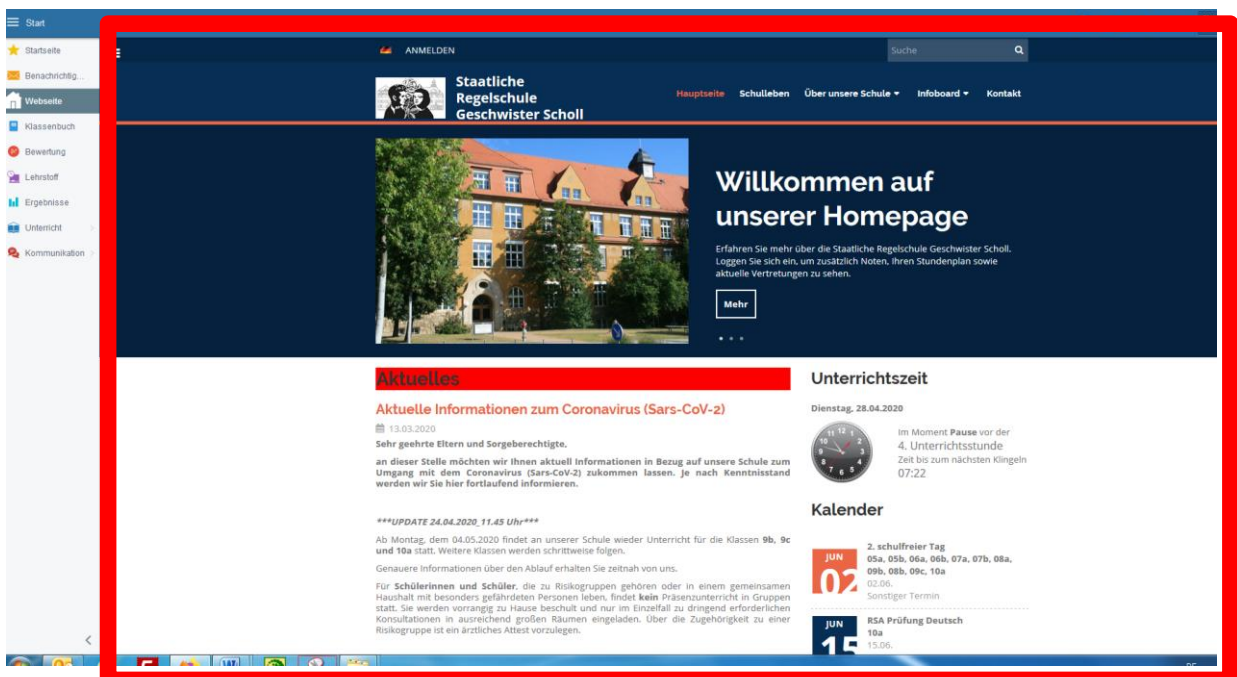
## 2. Informationen auf unserer Homepage

a) surfen auf der Website

- **Website** anklicken

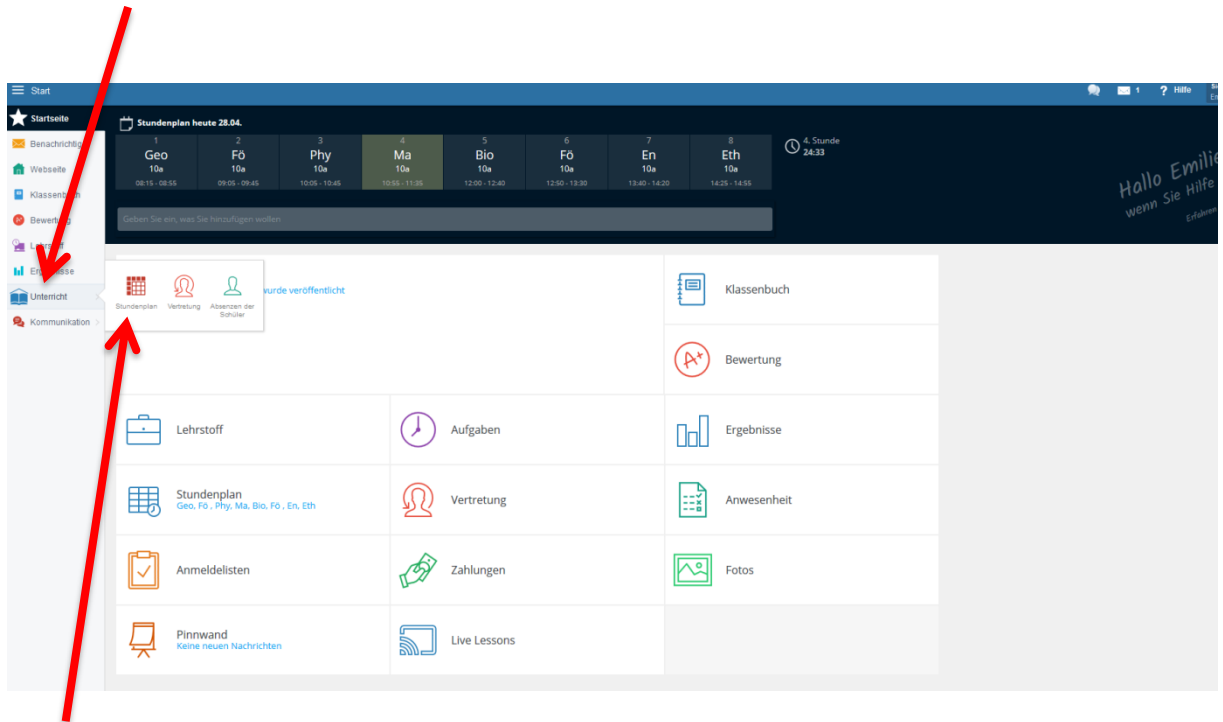


- es öffnet sich im Hauptfenster die Homepage und diese kann in gewohnter Weise genutzt werden



b) Stundenplan abrufen

- **Unterricht** anklicken und anschließend....



- ... **Stundenplan** anklicken

- es öffnet sich im Hauptfenster der Stundenplan
- der persönliche Stundenplan, Klassenstundenpläne und Gesamtstundenpläne können angezeigt werden

**gültig ab 21.04.2020**  
**05b**

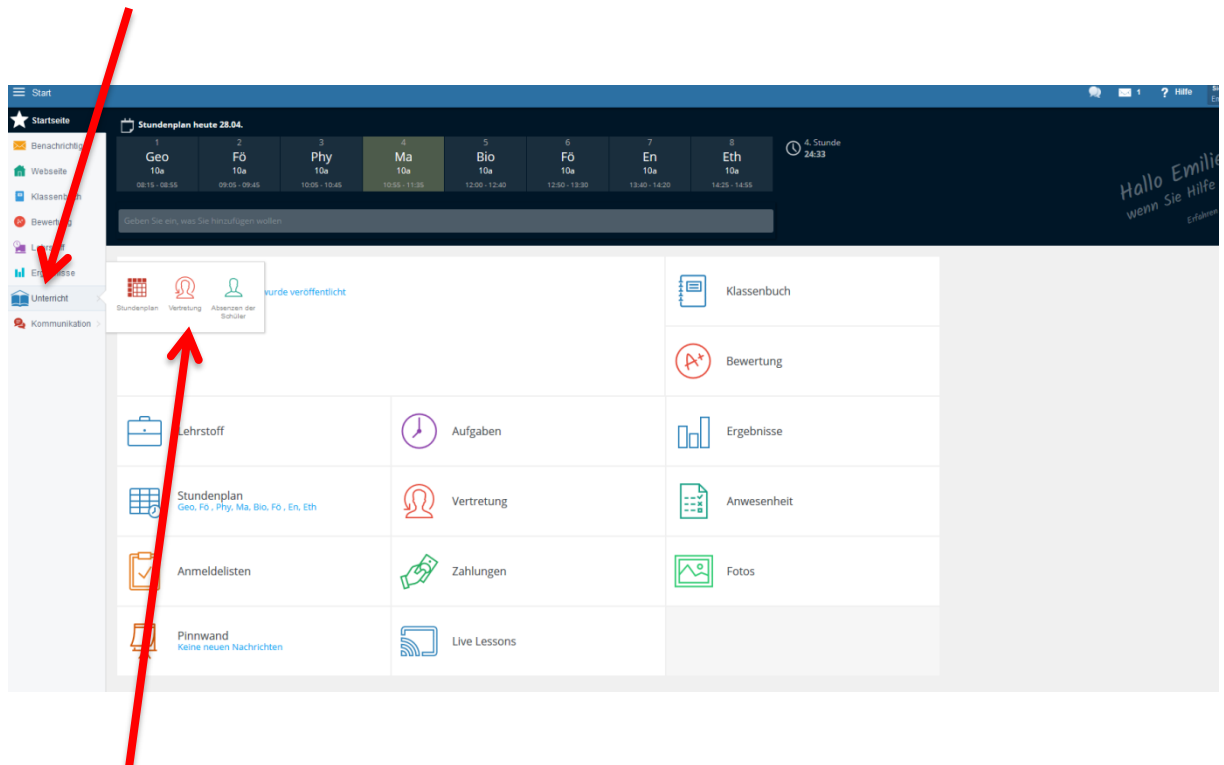
Klassenlehrer: Jutta Zernitzsch  
B 105

	1 8:05 - 8:50	2 9:00 - 9:45	3 10:05 - 10:45	4 10:55 - 11:35	5 12:00 - 12:40	6 12:50 - 13:30	7 13:40 - 14:20	8 14:25 - 14:55
<b>Mo</b>	B 105 / B 109 <b>Ma</b> Z,J / B,C	B001 <b>We</b> K,M / R,A		B 105 <b>Geo</b> H,S	B 105 <b>En</b> M,I	B 105 <b>Deu</b> Z,U		
<b>Di</b>	B 105 <b>Deu</b> Z,U	B 105 <b>Ma</b> Z,J / B,C	A117 <b>Mk</b> H,D / K0-B		B 105 <b>En</b> M,I	B 105 <b>Ku</b> R,A		
<b>Mi</b>	B 105 <b>MNT</b> K,A	B 105 / B 109 <b>Frz-2.FS</b> K,I / R,	B 105 <b>Fö</b> T,R	B 105 / B 109 <b>Ma</b> Z,J / B,C	B 105 <b>Deu</b> Z,U	<b>Schw</b> Lie,A / Z,U		
<b>Do</b>	B 105 / B 109 <b>Frz-2.FS</b> K,I / R,	B 105 <b>Fö</b> L,A	B104 <b>Re</b> K,S B 105 <b>Eth</b> Sc,H	B 105 <b>Eth</b> Sc,H	B 105 <b>En</b> M,I	B 105 / B 109 <b>Deu</b> R, / Z,U		
<b>Fr</b>	B 105 <b>MNT</b> K,A	B 105 <b>Deu</b> Z,U	B 105 <b>En</b> M,I	B 105 / B 109 <b>Ma</b> Z,J / B,C	B 105 <b>Geo</b> H,S	B 105 <b>Ge</b> R,A		

Gültigkeit: 28.04.2020-31.07.2020 aSc: Stundenpläne online

c) Vertretungsplan aufrufen

- **Unterricht** anklicken und anschließend....



- ... **Vertretung** anklicken

- es öffnet sich im Hauptfenster der Vertretungsplanplan
- Tageweise kann der Vertretungsplan angezeigt werden

