

Organizacja egzaminu maturalnego w 2023 r.

konferencja dla dyrektorów szkół
ponadpodstawowych



Plan spotkania

10:00-12:00

12:30-14:30

- Dwie formuły
- Harmonogram
- Materiały egzaminacyjne
- Przybory pomocnicze
- Egzamin ustny z języka polskiego
- Egzamin ustny z języka obcego
- Przygotowania do egzaminu pisemnego
- Przebieg egzaminu
- Po egzaminie – pakowanie i redystrybucja
- Sytuacje szczególne na egzaminie
- SIOEO
- Pytania

Dwie formuły



Egzamin maturalny w Formule 2023



Egzamin maturalny w Formule 2015

Harmonogram, komunikaty i informacje



Rok szkolny 2022/2023

strona startowa > egzamin maturalny > egzamin maturalny w formule 2023 > harmonogram, komunikaty i informacje > rok szkolny 2022/2023

- [Komunikat o harmonogramie egzaminów w 2023 r.](#)
- [Informacja dyrektora Centralnej Komisji Egzaminacyjnej z 20 września 2022 r. dotycząca adresu, na którym można złożyć deklarację przystąpienia do egzaminu maturalnego w postaci elektronicznej](#)
- [Komunikat o dostosowaniach egzaminu maturalnego w 2023 r.](#)
- [Komunikaty w sprawie listy jawnych zadań w części ustnej egzaminu maturalnego z języka polskiego, języka łemkowskiego i języka kaszubskiego w 2023 r.](#)
- [Komunikat o materiałach i przyborach pomocniczych w 2023 r.](#)
- [Komunikat o egzaminie maturalnym z informatyki w 2023 r.](#)
- [Informacja o sposobie organizacji i przeprowadzania egzaminu maturalnego w 2023 r.](#)
- [Informacja o sposobie organizacji i przeprowadzania egzaminu maturalnego w 2023 r. – ZAŁĄCZNIKI](#)
- Formularze przydatne dla zdających:



Harmonogram, komunikaty i informacje

strona startowa > egzamin maturalny > egzamin maturalny w formule 2015 > harmonogram, komunikaty i informacje

Rok Szkolny 2022/2023

- [Komunikat o harmonogramie egzaminów w 2023 r.](#)
- [Informacja dyrektora Centralnej Komisji Egzaminacyjnej z 20 września 2022 r. dotycząca adresu strony internetowej, na której można złożyć deklarację przystąpienia do egzaminu maturalnego w postaci elektronicznej](#)
- [Komunikat o dostosowaniach egzaminu maturalnego w 2023 r.](#)
- [Komunikat o materiałach i przyborach pomocniczych w 2023 r.](#)
- [Komunikat o egzaminie maturalnym z informatyki w 2023 r.](#)
- [Informacja o sposobie organizacji i przeprowadzania egzaminu maturalnego w 2023 r.](#)
- [Informacja o sposobie organizacji i przeprowadzania egzaminu maturalnego w 2023 r. – ZAŁĄCZNIKI w wersji edytowalnej](#)
- Formularze przydatne dla zdających:

Dwie formuły

Dla absolwentów 3-letniego liceum i 4-letniego technikum (*Formuła 2015*)

Egzaminy obowiązkowe

Część ustna

- 1) język polski – bez określania poziomu (próg 30%)
- 2) język obcy nowożytny – bez określania poziomu (próg 30%)

Część pisemna

- 1) język polski – poziom podstawowy (próg 30%)
- 2) matematyka – poziom podstawowy (próg 30%)
- 3) język obcy nowożytny – poziom podstawowy (próg 30%)
- 4) wybrany przedmiot dodatkowy – poziom rozszerzony (bez progu)

Egzaminy dodatkowe

- 1) Od 1 do 5 kolejnych przedmiotów dodatkowych na poziomie rozszerzonym albo – w przypadku języków obcych – rozszerzonym albo dwujęzycznym.
- 2) Osoby posiadające dyplom zawodowy lub dyplom potwierdzający kwalifikacje zawodowe mogą nie przystępować do egzaminu z 1 przedmiotu na PR.

Dla absolwentów 4-letniego liceum (od 2023 r.) i 5-letniego technikum (od 2024 r.) (*Formuła 2023*)

Egzaminy obowiązkowe

Część ustna

- 1) język polski – bez określania poziomu (próg 30%)
- 2) język obcy nowożytny – bez określania poziomu (próg 30%)

Część pisemna

- 1) język polski – poziom podstawowy (próg 30%)
- 2) matematyka – poziom podstawowy (próg 30%)
- 3) język obcy nowożytny – poziom podstawowy (próg 30%)
- 4) wybrany przedmiot dodatkowy – poziom rozszerzony (bez progu)

Egzaminy dodatkowe

- 1) Od 1 do 5 kolejnych przedmiotów dodatkowych na poziomie rozszerzonym albo – w przypadku języków obcych – rozszerzonym albo dwujęzycznym.
- 2) Osoby posiadające dyplom zawodowy lub dyplom potwierdzający kwalifikacje zawodowe mogą nie przystępować do egzaminu z 1 przedmiotu na PR.
- 3) Absolwenci **szkół/oddziałów dwujęzycznych** obowiązkowo przystępują do egzaminu z języka obcego na poziomie dwujęzycznym (jako przedmiotu dodatkowego).

Harmonogram egzaminu maturalnego w 2023 r.

dla absolwentów wszystkich typów szkół
taki sam dla egzaminu
w **Formule 2023** oraz w **Formule 2015**

maj

część pisemna

4-23 maja

część ustna

od 10 do 23 maja

(z wyjątkiem 14 i 21 maja)

czerwiec

część pisemna

1-19 czerwca

część ustna

od 5 do 7 czerwca

lipiec

ogłoszenie wyników,
przekazanie szkołom
dokumentów,
wydania zdającym
dokumentów
7 lipca

sierpień

część pisemna 22 sierpnia
część ustna 21 sierpnia
ogłoszenie wyników,
przekazanie i wydanie
dokumentów zdającym
8 września

Harmonogram zadań

marzec/kwiecień – w terminie wyznaczonym przez OKE	odbycie przez PZE lub zastępcę PZE szkolenia w zakresie organizacji egzaminu maturalnego organizowanego przez OKE (pkt 3.12.4.)
do 6 marca 2023 r.	przekazanie do dyrektora OKE wniosku o przeprowadzenie egzaminu dom, szpital...
	powołanie członków zespołu egzaminacyjnego, zespołów przedmiotowych i ich przewodniczących
	harmonogram części ustnej
do 7 marca 2023 r.	przyjęcie kopii dowodu opłaty
do 15 marca 2023 r.	ostateczna deklaracja od Ukraińców
do 22 marca 2023 r.	przyjęcie kopii deklaracji przystąpienia do egzaminu maturalnego
do 31 marca 2023 r.	dostosowania dla skierowanych
	przyjęcie z OKE informacji o sposobie rozpatrzenia wniosku absolwenta o zdawanie egzaminu w innej szkole (pkt 3.2.4.)
do 4 kwietnia 2023 r.	przyjęcie kopii dowodu opłaty
	wniesienia opłaty w odpowiedniej wysokości (por. pkt 20.7.)
do 4 kwietnia 2023 r.	powołanie ZN i przewodniczących
do 5 kwietnia 2023 r.	dostosowania dla skierowanych
do 20 kwietnia 2023 r.	zmiana w deklaracji laureata/finalisty
	rezygnacja z rozszerzenia przez uprawnionych posiadaczy dokumentów zawodowych

do 28 kwietnia 2023 r.	przeszkolenie zespołu egzaminacyjnego
4–23 maja 2023 r.	termin główny
od 5 maja 2023 r.	termin główny
10–23 maja 2023 r.	termin główny
do 31 maja 2023 r.	termin dodatkowy
1–19 czerwca 2023 r.	termin dodatkowy
5–7 czerwca 2023 r.	termin dodatkowy
do 7 lipca 2023 r.	ogłoszenie wyników, wydanie dokumentów
7 lipca 2023 r.	ogłoszenie wyników, wydanie dokumentów
do 14 lipca 2023 r.	zebranie i przekazanie oświadczeń w sprawie terminu poprawkowego
do 18 lipca 2023 r.	zebranie i przekazanie oświadczeń w sprawie terminu poprawkowego
do 18 sierpnia 2023 r.	organizacja terminu poprawkowego
21 sierpnia 2023 r.	termin poprawkowy
22 sierpnia 2023 r.	termin poprawkowy
do 31 sierpnia 2023 r.	zniszczenie materiałów z ustnego egzaminu
do 8 września 2023 r.	ogłoszenie wyników, wydanie dokumentów
8 września 2023 r.	ogłoszenie wyników, wydanie dokumentów
do 7 stycznia 2024 r. / do 8 marca 2024 r.	przechowywanie dokumentacji związanej z przeprowadzeniem egzaminu maturalnego (pkt 3.11.10., 3.12.10., 3.14.14., 10.1.8., 14.1.1. i 14.2.1.)

Informacja o sposobie organizacji i przeprowadzania egzaminu maturalnego w Formule 2023 oraz w Formule 2015 obowiązująca w roku szkolnym 2022/2023 (s. 138-140)

Materiały egzaminacyjne – arkusze

Dla absolwentów 3-letniego liceum
i 4-letniego technikum (Formuła 2015)

Dla absolwentów 4-letniego liceum (od 2023 r.)
i 5-letniego technikum (od 2024 r.) (Formuła 2023)

RYSUNEK 2C. Arkusz egzaminacyjny w **Formule 2015** (strona tytułowa) – szata graficzna

Arkusz zawiera informacje prawne dotyczące dozwolonych sposobów egzaminowania.

CENTRALNA KOMISJA EGZAMINACYJNA

WYPELNIŃ ZDAJĄCY

KOD PESEL

Miejsce na naklejkę. Sprawdź, czy kod na naklejkę to E-100. Jeżeli tak – przyklej naklejkę. Jeżeli nie – zgłoś to nauczycielowi.

Egzamin maturalny Formuła 2015

CHEMIA
Poziom rozszerzony

Symbol arkusza
MCHP-R0-100-2305

DATA: 15 maja 2023 r.
GODZINA ROZPOCZĘCIA: 9:00
CZAS TRWANIA: 180 minut
LICZBA PUNKTÓW DO UZYSKANIA: 60

Przed rozpoczęciem pracy z arkuszem egzaminacyjnym

1. Sprawdź, czy nauczyciel przekazał Ci właściwy arkusz egzaminacyjny, tj. arkusz we właściwej formie, z właściwego przedmiotu na właściwym poziomie.
2. Jeżeli przekazano Ci niewłaściwy arkusz – natychmiast zgłoś to nauczycielowi. Nie rozrywaj banderol.
3. Jeżeli przekazano Ci właściwy arkusz – rozewnij banderole po otrzymaniu takiego polecenia od nauczyciela. Zapoznaj się z instrukcją na stronie 2.

Układ graficzny © KKE 2022

RYSUNEK 2D. Arkusz egzaminacyjny w **Formule 2015** (strona ostatnia) – szata graficzna

CHEMIA
Poziom rozszerzony
Formuła 2015

CHEMIA
Poziom rozszerzony
Formuła 2015

CHEMIA
Poziom rozszerzony
Formuła 2015

RYSUNEK 2A. Arkusz egzaminacyjny w **Formule 2023** (strona tytułowa) – szata graficzna

Arkusz zawiera informacje prawne dotyczące dozwolonych sposobów egzaminowania.

CENTRALNA KOMISJA EGZAMINACYJNA

WYPELNIŃ ZDAJĄCY

KOD PESEL

Miejsce na naklejkę. Sprawdź, czy kod na naklejkę to M-100. Jeżeli tak – przyklej naklejkę. Jeżeli nie – zgłoś to nauczycielowi.

Egzamin maturalny Formuła 2023

CHEMIA
Poziom rozszerzony

Symbol arkusza
MCHP-R0-100-2305

DATA: 15 maja 2023 r.
GODZINA ROZPOCZĘCIA: 9:00
CZAS TRWANIA: 180 minut
LICZBA PUNKTÓW DO UZYSKANIA: 60

Przed rozpoczęciem pracy z arkuszem egzaminacyjnym

1. Sprawdź, czy nauczyciel przekazał Ci właściwy arkusz egzaminacyjny, tj. arkusz we właściwej formie, z właściwego przedmiotu na właściwym poziomie.
2. Jeżeli przekazano Ci niewłaściwy arkusz – natychmiast zgłoś to nauczycielowi. Nie rozrywaj banderol.
3. Jeżeli przekazano Ci właściwy arkusz – rozewnij banderole po otrzymaniu takiego polecenia od nauczyciela. Zapoznaj się z instrukcją na stronie 2.

Układ graficzny © KKE 2022

RYSUNEK 2B. Arkusz egzaminacyjny w **Formule 2023** (strona ostatnia) – szata graficzna

CHEMIA
Poziom rozszerzony
Formuła 2023

CHEMIA
Poziom rozszerzony
Formuła 2023

CHEMIA
Poziom rozszerzony
Formuła 2023

Materiały egzaminacyjne – oznaczenia arkuszy

Dla absolwentów 3-letniego liceum
i 4-letniego technikum (Formuła 2015)

Dla absolwentów 4-letniego liceum (od 2023 r.)
i 5-letniego technikum (od 2024 r.) (Formuła 2023)

CENTRALNA KOMISJA EGZAMINACYJNA

Arkusz zawiera informacje prawnie chronione do momentu rozpoczęcia egzaminu.

WYPEŁNIA ZDAJĄCY

KOD PESEL

Miejsce na naklejkę. Sprawdź, czy kod na naklejkę to **E-100**. Jeżeli tak – przyklej naklejkę. Jeżeli nie – zgłoś to nauczycielowi.

Egzamin maturalny **Formuła 2015**

CHEMIA
Poziom rozszerzony


Symbol arkusza
ECHP-R0-100-2305

Egzamin maturalny	Przedmiot egzaminu	Język arkusza	Poziom	Nr części arkusza	Rodzaj arkusza	Symbol sesji
E	CH	P	R	0	100	2305

Przed rozpoczęciem pracy z arkuszem egzaminacyjnym

- Sprawdź, czy nauczyciel przekazał Ci **właściwy arkusz egzaminacyjny**, tj. arkusz we **właściwej formule**, z **właściwego przedmiotu** na **właściwym poziomie**.
- Jeżeli przekazano Ci **niewłaściwy** arkusz – natychmiast zgłoś to nauczycielowi. Nie rozrywaj banderol.
- Jeżeli przekazano Ci **właściwy** arkusz – rozewnij banderole po otrzymaniu takiego polecenia od nauczyciela. Zapoznaj się z instrukcją na stronie 2.

Układ graficzny © OKE 2022




CENTRALNA KOMISJA EGZAMINACYJNA

Arkusz zawiera informacje prawnie chronione do momentu rozpoczęcia egzaminu.

WYPEŁNIA ZDAJĄCY

KOD PESEL

Miejsce na naklejkę. Sprawdź, czy kod na naklejkę to **M-100**. Jeżeli tak – przyklej naklejkę. Jeżeli nie – zgłoś to nauczycielowi.

Egzamin maturalny **Formuła 2023**

CHEMIA
Poziom rozszerzony


Symbol arkusza
MCHP-R0-100-2305

Egzamin maturalny	Przedmiot egzaminu	Język arkusza	Poziom	Nr części arkusza	Rodzaj arkusza	Symbol sesji
M	CH	P	R	0	100	2305

Przed rozpoczęciem pracy z arkuszem egzaminacyjnym

- Sprawdź, czy nauczyciel przekazał Ci **właściwy arkusz egzaminacyjny**, tj. arkusz we **właściwej formule**, z **właściwego przedmiotu** na **właściwym poziomie**.
- Jeżeli przekazano Ci **niewłaściwy** arkusz – natychmiast zgłoś to nauczycielowi. Nie rozrywaj banderol.
- Jeżeli przekazano Ci **właściwy** arkusz – rozewnij banderole po otrzymaniu takiego polecenia od nauczyciela. Zapoznaj się z instrukcją na stronie 2.

Układ graficzny © OKE 2022





Materiały egzaminacyjne – tablice

Dla absolwentów 3-letniego liceum
i 4-letniego technikum (Formuła 2015)

Dla absolwentów 4-letniego liceum (od 2023 r.)
i 5-letniego technikum (od 2024 r.) (Formuła 2023)

RYSUNEK 6B. Wybrane wzory matematyczne
– Formuła 2015



RYSUNEK 6D. Wybrane wzory i stałe fizykochemiczne na egzamin maturalny z biologii, chemii i fizyki
– Formuła 2015



RYSUNEK 6A. Wybrane wzory matematyczne na egzamin maturalny z matematyki
– Formuła 2023



RYSUNEK 6C. Wybrane wzory i stałe fizykochemiczne na egzamin maturalny z biologii, chemii i fizyki
– Formuła 2023



Materiały egzaminacyjne – płyty

Dla absolwentów 3-letniego liceum
i 4-letniego technikum (Formuła 2015)

RYSUNEK 4B. Nadruk na płycie dla egzaminu
w **Formule 2015** – szata graficzna



Dla absolwentów 4-letniego liceum (od 2023 r.)
i 5-letniego technikum (od 2024 r.) (Formuła 2023)

RYSUNEK 4A. Nadruk na płycie dla egzaminu
w **Formule 2023** – szata graficzna



Materiały egzaminacyjne – język polski

Dla absolwentów 3-letniego liceum
i 4-letniego technikum (Formuła 2015)

Dla absolwentów 4-letniego liceum (od 2023 r.)
i 5-letniego technikum (od 2024 r.) (Formuła 2023)

RYSUNEK 5C. Arkusz 1 z języka polskiego na
poziomie podstawowym – Formuła 2015

CEK
KOD
PESEL
WYPEŁNIĆ
Miejsce na naklejkę
Grupa: ...
Czas: ...
Symbol arkusza
MPSP-P-100-2008

Egzamin maturalny Formuła 2015

JĘZYK POLSKI 1
Poziom podstawowy
Test

DATA: 4 maja 2023 r.
GODZINA ROZPOCZĘCIA: 9:00
CZAS TRWANIA: 170 minut
LICZBA PUNKTÓW DO UŻYTKOWANIA: 20

Przed rozpoczęciem pracy z arkuszem egzaminacyjnym
1. Sprawdzić, czy materiały egzaminacyjne (dwa arkusze) zostały egzaminacyjnie
5. Arkusze nie wkladać do koperty z widocznymi oznaczeniami i widocznymi
podkreśleniami. Ochronić arkusze przed uszkodzeniem i nie wyciągać.
2. Jeżeli powołano do rozwiązywania arkusza – wykonać zgodne z wytycznymi
dotyczące formatu.
3. Jeżeli powołano do rozwiązywania arkusza – skreślić błędnie podany tytuł
błędy powstające na nieuczestniczą. Dopuszczalne są błędne rozwiązania 2.

RYSUNEK 5D. Arkusz 2 z języka polskiego na
poziomie podstawowym – Formuła 2015

CEK
KOD
PESEL
WYPEŁNIĆ
Miejsce na naklejkę
Grupa: ...
Czas: ...
Symbol arkusza
MPSP-P-100-2008

Egzamin maturalny Formuła 2015

JĘZYK POLSKI 2
Poziom podstawowy
Wypracowanie

DATA: 4 maja 2023 r.
GODZINA ROZPOCZĘCIA: 9:00
CZAS TRWANIA: 170 minut
LICZBA PUNKTÓW DO UŻYTKOWANIA: 50

Przed rozpoczęciem pracy z arkuszem egzaminacyjnym
1. Sprawdzić, czy materiały egzaminacyjne (dwa arkusze) zostały egzaminacyjnie
5. Arkusze nie wkladać do koperty z widocznymi oznaczeniami i widocznymi
podkreśleniami. Ochronić arkusze przed uszkodzeniem i nie wyciągać.
2. Jeżeli powołano do rozwiązywania arkusza – wykonać zgodne z wytycznymi
dotyczące formatu.
3. Jeżeli powołano do rozwiązywania arkusza – skreślić błędnie podany tytuł
błędy powstające na nieuczestniczą. Dopuszczalne są błędne rozwiązania 2.

RYSUNEK 5A. Arkusz 1 z języka polskiego na
poziomie podstawowym – Formuła 2023

CEK
KOD
PESEL
WYPEŁNIĆ
Miejsce na naklejkę
Grupa: ...
Czas: ...
Symbol arkusza
MPSP-P-100-2008

Egzamin maturalny Formuła 2023

JĘZYK POLSKI 1
Poziom podstawowy
Część 1. i 2.

DATA: 4 maja 2023 r.
GODZINA ROZPOCZĘCIA: 9:00
CZAS TRWANIA: 240 minut
LICZBA PUNKTÓW DO UŻYTKOWANIA ZA CZĘŚĆ 1. i 2.: 25

Przed rozpoczęciem pracy z arkuszem egzaminacyjnym
1. Sprawdzić, czy materiały egzaminacyjne (dwa arkusze) zostały egzaminacyjnie
5. Arkusze nie wkladać do koperty z widocznymi oznaczeniami i widocznymi
podkreśleniami. Ochronić arkusze przed uszkodzeniem i nie wyciągać.
2. Jeżeli powołano do rozwiązywania arkusza – wykonać zgodne z wytycznymi
dotyczące formatu.
3. Jeżeli powołano do rozwiązywania arkusza – skreślić błędnie podany tytuł
błędy powstające na nieuczestniczą. Dopuszczalne są błędne rozwiązania 2.

RYSUNEK 5B. Arkusz 2 z języka polskiego na
poziomie podstawowym – Formuła 2023

CEK
KOD
PESEL
WYPEŁNIĆ
Miejsce na naklejkę
Grupa: ...
Czas: ...
Symbol arkusza
MPSP-P-100-2008

Egzamin maturalny Formuła 2023


JĘZYK POLSKI 2
Poziom podstawowy
Część 3.

DATA: 4 maja 2023 r.
GODZINA ROZPOCZĘCIA: 9:00
CZAS TRWANIA: 240 minut
LICZBA PUNKTÓW DO UŻYTKOWANIA ZA CZĘŚĆ 3.: 35

Przed rozpoczęciem pracy z arkuszem egzaminacyjnym
1. Sprawdzić, czy materiały egzaminacyjne (dwa arkusze) zostały egzaminacyjnie
5. Arkusze nie wkladać do koperty z widocznymi oznaczeniami i widocznymi
podkreśleniami. Ochronić arkusze przed uszkodzeniem i nie wyciągać.
2. Jeżeli powołano do rozwiązywania arkusza – wykonać zgodne z wytycznymi
dotyczące formatu.
3. Jeżeli powołano do rozwiązywania arkusza – skreślić błędnie podany tytuł
błędy powstające na nieuczestniczą. Dopuszczalne są błędne rozwiązania 2.



170 minut



240 minut

Przybory pomocnicze

- Każdy zdający powinien mieć na egzaminie z każdego przedmiotu długopis (lub pióro) z czarnym tuszem (atramentem) przeznaczony do zapisywania rozwiązań (odpowiedzi). Rysunki – jeżeli trzeba je wykonać – zdający wykonują długopisem. Nie wykonuje się rysunków ołówkiem.
- Niedozwolone jest korzystanie z długopisów zmywalnych/ścieralnych.



długopis (lub pióro) z czarnym tuszem (atramentem)






ołówek






długopis suchościeralny

Przybory pomocnicze

Dla absolwentów 3-letniego liceum
i 4-letniego technikum (Formuła 2015)

Przedmiot	Przybory i materiały pomocnicze	Obowiązkowo / fakultatywnie	Zapewnia*
biologia	linijka	fakultatywnie	zdający lub szkoła
	kalkulator prosty**	obowiązkowo	zdający lub szkoła
	Wybrane wzory i stałe fizykochemiczne na egzamin maturalny z biologii, chemii i fizyki 	obowiązkowo	szkoła
chemia	linijka	fakultatywnie	zdający lub szkoła
	kalkulator prosty**	obowiązkowo	zdający lub szkoła
	Wybrane wzory i stałe fizykochemiczne na egzamin maturalny z biologii, chemii i fizyki 	obowiązkowo	szkoła
fizyka	linijka	fakultatywnie	zdający lub szkoła
	kalkulator prosty**	obowiązkowo	zdający lub szkoła
	Wybrane wzory i stałe fizykochemiczne na egzamin maturalny z biologii, chemii i fizyki 	obowiązkowo	szkoła

Dla absolwentów 4-letniego liceum (od 2023 r.)
i 5-letniego technikum (od 2024 r.) (Formuła 2023)

Przedmiot	Przybory i materiały pomocnicze	Obowiązkowo / fakultatywnie	Zapewnia*
biologia	linijka	fakultatywnie	zdający lub szkoła
	kalkulator prosty**	obowiązkowo	zdający lub szkoła
	Wybrane wzory i stałe fizykochemiczne na egzamin maturalny z biologii, chemii i fizyki 	obowiązkowo	szkoła
chemia	linijka	fakultatywnie	zdający lub szkoła
	kalkulator naukowy***	obowiązkowo	zdający lub szkoła
	Wybrane wzory i stałe fizykochemiczne na egzamin maturalny z biologii, chemii i fizyki 	obowiązkowo	szkoła
fizyka	linijka	obowiązkowo	zdający lub szkoła
	kalkulator naukowy***	obowiązkowo	zdający lub szkoła
	Wybrane wzory i stałe fizykochemiczne na egzamin maturalny z biologii, chemii i fizyki 	obowiązkowo	szkoła

Przybory pomocnicze

Dla absolwentów 3-letniego liceum
i 4-letniego technikum (Formuła 2015)

geografia	linijka	obowiązkowo	zdający lub szkoła
	kalkulator prosty**	obowiązkowo	zdający lub szkoła
	lupa	fakultatywnie	zdający lub szkoła
historia	lupa	fakultatywnie	zdający lub szkoła
historia sztuki	lupa	fakultatywnie	zdający lub szkoła
historia muzyki	odtwarzacz płyt CD z kompletem zapasowych baterii i słuchawkami	obowiązkowo	zdający lub szkoła
	lupa	fakultatywnie	zdający lub szkoła
informatyka	kalkulator prosty**	obowiązkowo	zdający lub szkoła

Dla absolwentów 4-letniego liceum (od 2023 r.)
i 5-letniego technikum (od 2024 r.) (Formuła 2023)

geografia	linijka	obowiązkowo	zdający lub szkoła
	kalkulator prosty**	obowiązkowo	zdający lub szkoła
	lupa	fakultatywnie	zdający lub szkoła
historia	lupa	fakultatywnie	zdający lub szkoła
historia sztuki	lupa	fakultatywnie	zdający lub szkoła
historia muzyki	odtwarzacz płyt CD z kompletem zapasowych baterii i słuchawkami	obowiązkowo	zdający lub szkoła
	lupa	fakultatywnie	zdający lub szkoła
informatyka	kalkulator prosty**	obowiązkowo	zdający lub szkoła

Przybory pomocnicze

Dla absolwentów 3-letniego liceum
i 4-letniego technikum (Formuła 2015)

język polski	słownik ortograficzny, słownik poprawnej polszczyzny – nie mniej niż 1 na 25 osób	obowiązkowo	szkoła
język białoruski	słownik językowy (jedno- albo dwujęzyczny) – nie mniej niż 1 na 25 osób	obowiązkowo	szkoła
język litewski	słownik językowy (jedno- albo dwujęzyczny) – nie mniej niż 1 na 25 osób	obowiązkowo	szkoła
język ukraiński	słownik językowy (jedno- albo dwujęzyczny) – nie mniej niż 1 na 25 osób	obowiązkowo	szkoła
język kaszubski	słownik ortograficzny języka polskiego, słownik poprawnej polszczyzny, słownik języka kaszubskiego – nie mniej niż 1 na 25 osób	obowiązkowo	szkoła
język łemkowski	słownik ortograficzny języka polskiego, słownik poprawnej polszczyzny, słownik polsko-łemkowski i łemkowsko-polski – nie mniej niż 1 na 25 osób	obowiązkowo	szkoła
język łaciński i kultura antyczna	słownik łacińsko-polski – dla każdego zdającego; atlas historyczny – nie mniej niż 1 na 25 osób	obowiązkowo	szkoła


Dla absolwentów 4-letniego liceum (od 2023 r.)
i 5-letniego technikum (od 2024 r.) (Formuła 2023)

język polski – brak słowników

język białoruski	słownik językowy (jedno- albo dwujęzyczny) – nie mniej niż 1 na 25 osób	obowiązkowo	szkoła
język litewski	słownik językowy (jedno- albo dwujęzyczny) – nie mniej niż 1 na 25 osób	obowiązkowo	szkoła
język ukraiński	słownik językowy (jedno- albo dwujęzyczny) – nie mniej niż 1 na 25 osób	obowiązkowo	szkoła
język kaszubski	słownik języka kaszubskiego – nie mniej niż 1 na 25 osób	obowiązkowo	szkoła
język łemkowski	słownik polsko-łemkowski i łemkowsko-polski – nie mniej niż 1 na 25 osób	obowiązkowo	szkoła
język łaciński i kultura antyczna	słownik łacińsko-polski – dla każdego zdającego; atlas historyczny – nie mniej niż 1 na 25 osób	obowiązkowo	szkoła

Przybory pomocnicze


Dla absolwentów 3-letniego liceum
i 4-letniego technikum (Formuła 2015)

matematyka	linijka	obowiązkowo	zdający lub szkoła
	cyrkiel	obowiązkowo	zdający lub szkoła
	kalkulator prosty**	obowiązkowo	zdający lub szkoła
	Wybrane wzory matematyczne 	obowiązkowo	szkoła
wiedza o społeczeństwie	kalkulator prosty**	fakultatywnie	zdający lub szkoła

* Przewodniczący zespołu egzaminacyjnego (dyrektor szkoły) informuje zdających, czy dane przybory i materiały pomocnicze zapewnia szkoła, czy każdy zdający przynosi własne.

** Kalkulator prosty – jest to kalkulator, który umożliwia wykonywanie tylko dodawania, odejmowania, mnożenia, dzielenia, ewentualnie obliczanie procentów lub pierwiastków kwadratowych z liczb.

Dla absolwentów 4-letniego liceum (od 2023 r.)
i 5-letniego technikum (od 2024 r.) (Formuła 2023)

matematyka	linijka	obowiązkowo	zdający lub szkoła
	cyrkiel	obowiązkowo	zdający lub szkoła
	kalkulator prosty**	obowiązkowo	zdający lub szkoła
	Wybrane wzory matematyczne na egzamin maturalny z matematyki 	obowiązkowo	szkoła
wiedza o społeczeństwie	kalkulator prosty**	fakultatywnie	zdający lub szkoła

* Przewodniczący zespołu egzaminacyjnego (dyrektor szkoły) informuje zdających, czy dane przybory i materiały pomocnicze zapewnia szkoła, czy każdy zdający przynosi własne.

** Kalkulator prosty – jest to kalkulator, który umożliwia wykonywanie tylko dodawania, odejmowania, mnożenia, dzielenia, ewentualnie obliczanie procentów lub pierwiastków kwadratowych z liczb.

*** Kalkulator naukowy – jest to kalkulator, za pomocą którego zdający będzie mógł obliczyć: (1) wartości funkcji logarytmicznych (i odwrotnych do nich); (2) wartości funkcji trygonometrycznych (i odwrotnych do nich); (3) potęgi o dowolnym wykładniku rzeczywistym. Nie dopuszcza się możliwości korzystania na egzaminie z kalkulatora naukowego wyposażonego w technologie (np. Wi-Fi, Bluetooth) umożliwiające łączenie się z innym urządzeniem oraz z internetem lub programowanie. Kalkulator naukowy nie może być również wyposażony w technologie umożliwiające odtwarzanie i rejestrowanie obrazu i dźwięku.

Egzamin maturalny z języka polskiego w części ustnej

Egzamin maturalny z języka polskiego w części ustnej

Dla absolwentów 3-letniego liceum i 4-letniego technikum (Formuła 2015)

- 1) Egzamin obowiązkowy.
- 2) Czas trwania: 30 minut, w tym:
 - a) 15 minut – przygotowanie do odpowiedzi
 - b) 15 minut – wypowiedź monologowa i rozmowa z zespołem przedmiotowym.
- 3) Maksymalna liczba punktów do uzyskania: **40**.

Zadanie egzaminacyjne

Zdający losuje jedno zadanie składające się z polecenia i tekstu. W zadaniach stosowane są trzy typy tekstów: teksty o języku, teksty literackie, teksty ikoniczne.

Dla absolwentów 4-letniego liceum (od 2023 r.) i 5-letniego technikum (od 2024 r.) (Formuła 2023)

- 1) Egzamin obowiązkowy.
- 2) Czas trwania: 30 minut, w tym:
 - a) 15 minut – przygotowanie do odpowiedzi
 - b) 15 minut – wypowiedzi monologowe i rozmowa z zespołem przedmiotowym.
- 3) Maksymalna liczba punktów do uzyskania: **30**.

Zestaw zadań egzaminacyjnych

Zdający losuje zestaw składający się z dwóch zadań:

- 1) **zadanie 1. (z puli zadań jawnych)** zawiera zagadnienie sprawdzające znajomość treści i problematyki lektury obowiązkowej
- 2) **zadanie 2.** dotyczy zagadnienia związanego z literaturą lub innymi dziełami sztuki albo językiem; zdający omawia je na podstawie dołączonego do polecenia materiału w postaci tekstu literackiego lub nieliterackiego albo tekstu ikonicznego

Zadania jawne

Zadania jawne są publikowane na stronie CKE:

- 1) na egzamin w 2023 r. – już są dostępne, dostosowane do wymagań egzaminacyjnych (aneks z 25 lutego br.)
- 2) na egzamin w 2024 r. – ogłoszone do 1 września 2022 r.

Egzamin maturalny z języka polskiego w części ustnej

Dla absolwentów 3-letniego liceum
i 4-letniego technikum (Formuła 2015)

Nie ma określonego poziomu.

Jest obowiązkowy dla każdego zdającego.

Maksymalna liczba punktów do uzyskania **wynosi 40.**

Trzeba uzyskać 30% pkt, czyli **12 pkt**, aby zdać maturę.

Zdający losuje zestaw składający się z **1. zadania:**

- zadanie 1. - niejawne

Dla absolwentów 4-letniego liceum (od 2023 r.)
i 5-letniego technikum (od 2024 r.) (Formuła 2023)

Nie ma określonego poziomu.

Jest obowiązkowy dla każdego zdającego.

Maksymalna liczba punktów do uzyskania **wynosi 30.**

Trzeba uzyskać 30% pkt, czyli **9 pkt**, aby zdać maturę.


Zdający losuje zestaw składający się z **2. zadań:**


- **zadanie 1.** - z puli zadań jawnych
- zadanie 2. - niejawne


Egzamin maturalny z języka polskiego w części ustnej

Dla absolwentów 3-letniego liceum
i 4-letniego technikum (Formuła 2015)

Dla absolwentów 4-letniego liceum (od 2023 r.)
i 5-letniego technikum (od 2024 r.) (Formuła 2023)


 **KAPITAŁ LUDZKI**
NARODOWA STRATEGIA SPÓJNOŚCI

 **CENTRALNA
KOMISJA
EGZAMINACYJNA**


 **UNIA EUROPEJSKA**
EUROPEJSKI
FUNDUSZ SPOŁECZNY

Materiał współfinansowany ze środków Unii Europejskiej w ramach Europejskiego Funduszu Społecznego.

**Jakie refleksje o współczesnej cywilizacji wyrażają twórcy w swoich dziełach?
Odpowiedz na podstawie interpretacji podanego tekstu kultury oraz
wybranych przez siebie tekstów literackich.**



Magdalena Abakanowicz, *Tłum*, 1988.

 **CENTRALNA
KOMISJA
EGZAMINACYJNA**


Egzamin maturalny Formuła 2023

Nr zestawu	Wersja	Data	Godzina losowania
23.1005.09	M-100	10 maja 2023 r.	11:00–13:00

Zadanie 1 Na czym polega dehumanizacja człowieka?
Omów zagadnienie na podstawie opowiadania Ludzie, którzy szli
Tadeusza Borowskiego. W swojej odpowiedzi uwzględnij również
wybrany kontekst.

Zadanie 2 W jaki sposób w tekstach kultury może być przedstawiane piękno
zwykłych rzeczy?
Omów zagadnienie na podstawie zamieszczonego poniżej materiału oraz
wybranego utworu literackiego.

Johannes Vermeer*
MLECZARKA



Johannes Vermeer, *Mleczarka*, 1657–1668, Rijksmuseum w Amsterdamie.

* Johannes Vermeer – wym. (johanes fermijer)

**Kod do zadania
w wersji elektronicznej
02103**

Materiały do przeprowadzenia egzaminu maturalnego

z języka polskiego w części ustnej

4 maja 2023 r.



jeden egzemplarz płyty zawierający

- zestawy zadań w Formule 2023 albo
- zestawy zadań w Formule 2015 albo
- zestawy zadań w Formule 2023 i w Formule 2015

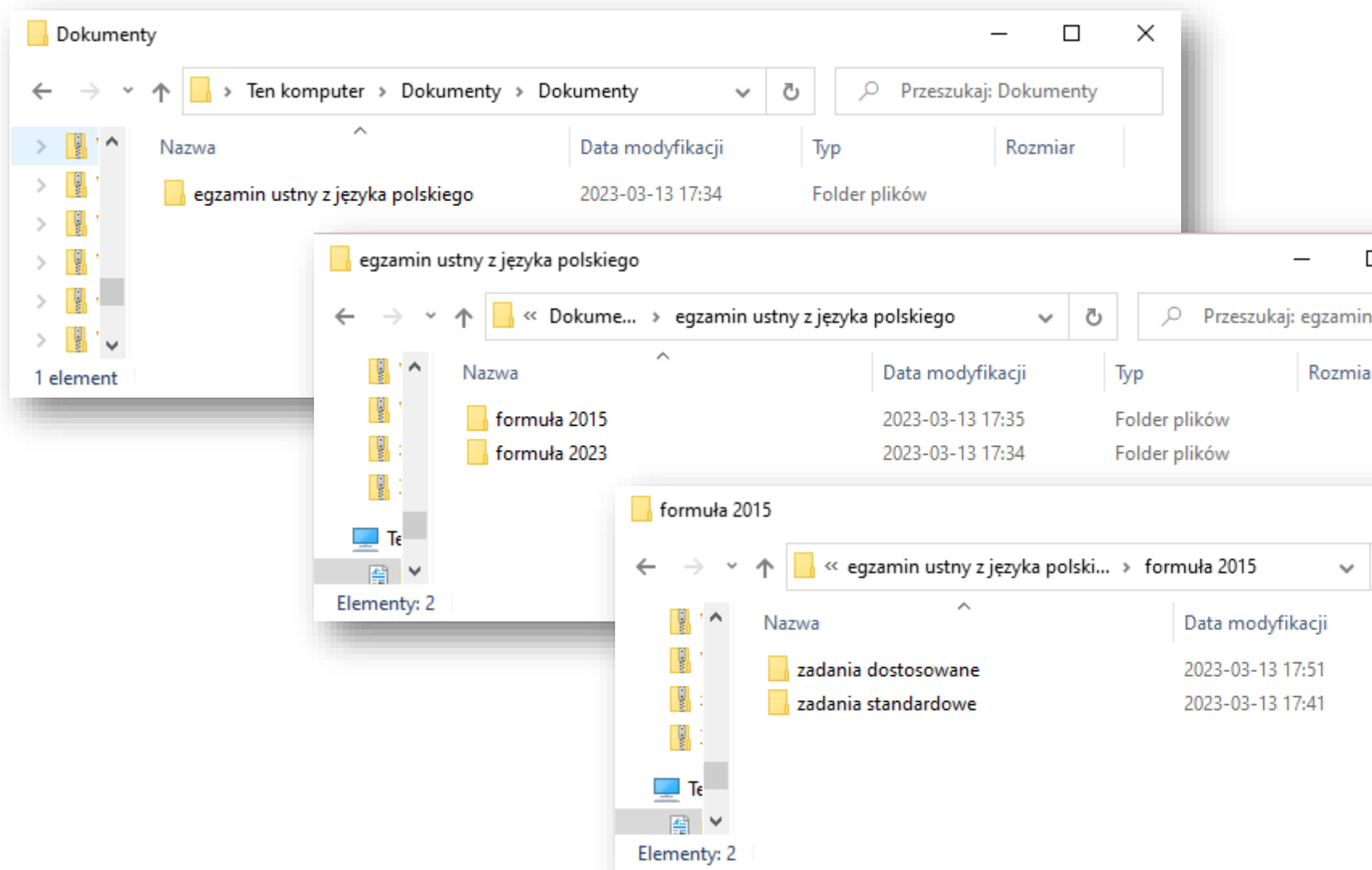
od 5 maja 2023 r. z 2-dniowym wyprzedzeniem



pliki *.zip zawierające

- zestawy zadań w Formule 2023 albo
- zestawy zadań w Formule 2015 albo
- zestawy zadań w Formule 2023 i w Formule 2015

Pliki i foldery

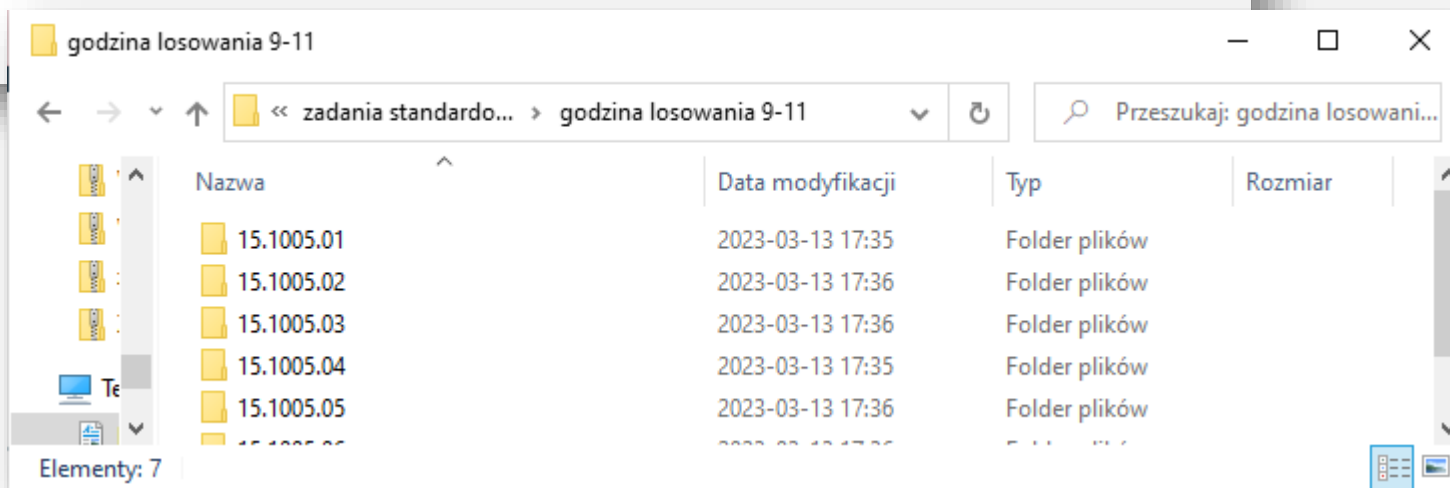
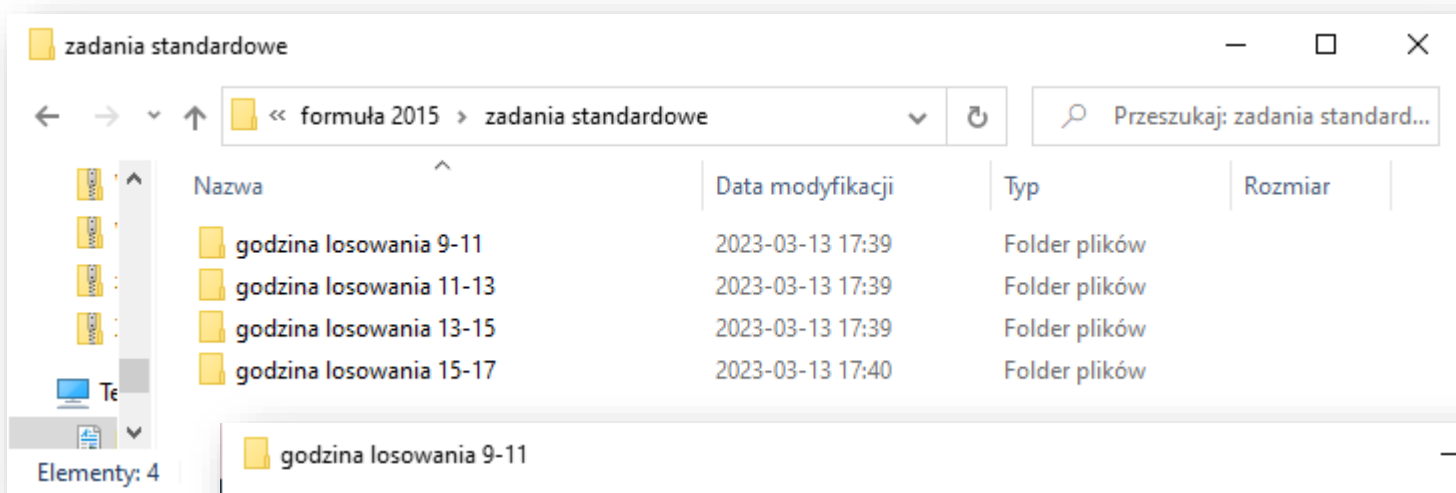


UWAGA



- członkowie zespołu przedmiotowego mogą się zapoznać z zadaniami najpóźniej **na dzień przed egzaminem**
- **nie wolno wносить** zestawów poza teren szkoły
- należy wydrukować plik z biletami

Pliki i foldery – zadania standardowe



formuła	data	numer zadania
15	1005	01

UWAGA



- nie mogą zostać wykorzystane ani przed zakresem godzin, ani po tym zakresie
- złamanie tej zasady może skutkować unieważnieniem

Pliki i foldery – zadania dostosowane

formuła	oznaczenie grupy zdających	numer zadania
15	A27	1

UWAGA



- nie są przeznaczone na dany dzień
- należy je wykorzystywać przez cały okres przeprowadzania egzaminu

Organizacja części ustnej egzaminu z języka polskiego

HARMONOGRAM PRZEPROWADZANIA CZĘŚCI USTNEJ EGZAMINU Z JĘZYKA POLSKIEGO

ZESPÓŁ PRZEDMIOTOWY

MAREK SZYMAŃSKI

MAREK ZAPIERACZYŃSKI

SALA 111

GODZINA	10 MAJA 2023 ŚRODA	11 MAJA 2023 CZWARTEK	12 MAJA 2023 PIĄTEK	15 MAJA 2023 PONIEDZIAŁEK
09:00	Marian Wiśniewski	Ada Kołodziej	Faustyna Kowalska	Agata Lewandowska
09:15	Konstanty Czerwiński	Olimpia Sadowska	Elżbieta Jaworska	Anastazja Zawadzka
09:30	Balbina Ostrowska	Ireneusz Szulc	Celina Gajewska	Urszula Mróz
09:45	Gabriela Stępień	Anastazy Michalak	Mariusz Ziółkowska	Aisha Kwiatkowska
10:00	Ida Urbańska	Jagoda Wojciechowska	Aureliusz Kaczmarczyk	Anastazja Kowalczyk
10:15	Olgiard Baranowski	Edyta Wasilewska	Olgiard Baranowski	Wioletta Mazur
10:45	USTALENIE LICZBY PRZYZNANYCH PUNKTÓW	USTALENIE LICZBY PRZYZNANYCH PUNKTÓW	USTALENIE LICZBY PRZYZNANYCH PUNKTÓW	USTALENIE PRZYZNA
10:55	OGŁOSZENIE WYNIKÓW	OGŁOSZENIE WYNIKÓW	OGŁOSZENIE WYNIKÓW	OGŁOSZENIE WYNIKÓW



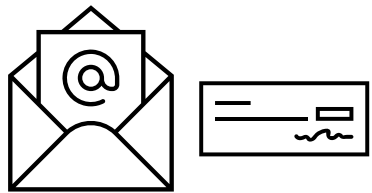
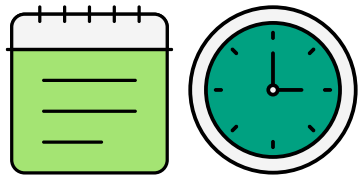
UWAGA



- **harmonogram** do 6 marca 2023
- egzaminator OKE przeprowadza **szkolenie** dla nauczycieli
- rozpoczyna się nie wcześniej niż o **9:00** i nie później niż ok. **16:00**
- może rozpoczynać się **o dowolnej godzinie** – istotne, **aby zestawy były z właściwych godzin**
- **ogłoszenie wyników** może odbywać się publicznie, pod warunkiem uzyskania zgody przez zdających

Przygotowanie sali i materiałów egzaminacyjnych

https://videos.simpleshow.com/3FZzTiNSIA?fbclid=IwAR1m490H8TuGA1_jMeaYweSuDQ1jyZj3ty8nHguNcAaj5HPNkaCj6XaDQqs



Miejsca w sali

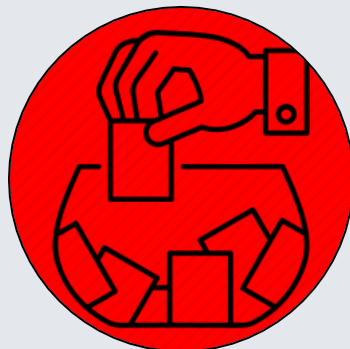
- dla przygotowującego się do odpowiedzi
- dla zdającego
- dla zespołu przedmiotowego
- dla obserwatora

Czynności wstępne i losowanie zadania lub zadań

sprawdzenie tożsamości



losowanie numeru zestawu z pojemnika



- w pojemniku należy umieścić wyłącznie numery zadań, które **mogą być wylosowane** w danym dniu w danym zakresie godzin przeprowadzania egzaminu, tj. 1–7, 8–14, 15–21, 22–28
- zdający przekazuje wylosowany numer przewodniczącemu zespołu przedmiotowego

UWAGA!

- **zdający nie mogą losować wydrukowanych zadań**
- **wylosowane bilety nie wracają do puli biletów w pojemniku**
- **zdający nie może robić notatek na wydrukach**

wydruki

- przewodniczący zespołu przedmiotowego **przekazuje zdającemu wydruk** zgodny z numerem wylosowanego zestawu

pliki elektroniczne



- pod nadzorem członka zespołu przedmiotowego zdający **otwiera plik** zgodny z numerem wylosowanego zestawu zadań

Część ustna egzaminu maturalnego z języka polskiego w Formule 2023 i w Formule 2015

15

przygotowanie
zdającego
do odpowiedzi
(15 minut)

10

wypowiedź
monologowa zdającego
dotycząca
zadania/zadań
z wylosowanego
zestawu
egzaminacyjnego
(10 minut)

30
minut

rozmowa zdającego
z zespołem
przedmiotowym
związana z tymi
wypowiedziami
(5 minut)

5

zdającemu nie udziela
się żadnych wyjaśnień
dotyczących zadań
egzaminacyjnych,
nie może on korzystać
ze słowników i innych
pomocy

!


Rozmowa zespołu przedmiotowego ze zdającym

Dla absolwentów 3-letniego liceum
i 4-letniego technikum (Formuła 2015)

przewodniczący wyznacza osobę
egzaminującą danego zdającego

1

nie więcej niż 5 minut



2

nie jest odpytywaniem

3

ma dotyczyć zagadnienia, tekstu kultury,
wypowiedzi monologicznej

4

pytania nie mogą dotyczyć
faktograficznych detali


5

Dla absolwentów 4-letniego liceum (od 2023 r.)
i 5-letniego technikum (od 2024 r.) (Formuła 2023)

przewodniczący wyznacza osobę
egzaminującą danego zdającego

1

nie więcej niż 5 minut



2

od 1 do 3 pytań

3

pytania nie muszą dotyczyć obu zadań

4

pytania nie mogą dotyczyć
faktograficznych detali

5

co najmniej jedno pytanie umożliwia
zdającemu przedstawienie własnej
perspektywy

6

Protokół indywidualny (9a/9c)

**Dla absolwentów 3-letniego liceum
i 4-letniego technikum (Formuła
2015)**

**Dla absolwentów 4-letniego liceum
(od 2023 r.) i 5-letniego technikum
(od 2024 r.) (Formuła 2023)**

UWAGA!

- nie przepisuje się treści zadania egzaminacyjnego
- należy zapisać wszystkie pytania zadane zdającemu

Załącznik Nr: **2/15** Protokół indywidualny części ustnej egzaminu maturalnego z jęz. polskiego / jęz. mniejszości narodowej / jęz. mniejszości etnicznej / jęz. regionalnego zdawanego jako przedmiot obowiązkowy lub dodatkowy

I placęć szkoły - (identyfikator szkoły) miejscowość 2023 r. data

**PROTOKÓŁ INDYWIDUALNY CZĘŚCI USTNEJ EGZAMINU MATURALNEGO Z JĘZYKA
ZDAWANEGO JAKO PRZEDMIOT OBOWIĄZKOWY / DODATKOWY?**

Imię i nazwisko zdającego PESEL zdającego Wpisz: zgłosił(ę) się / nie zgłosił(ę) się na egzamin

Egzamin przeprowadzono z wykorzystaniem: zadań w wersji papierowej Tak Wpisz: jak, jeżeli „Tak”
 komputera.

Numer zadania	Godzina rozpoczęcia egzaminu (wylosowania zadania)	Godzina zakończenia egzaminu

Przyznane punkty częściowe należy wpisać do tabel:

Meritum wypowiedzi monologicznej	Organizacja wypowiedzi monologicznej	Meritum wypowiedzi dialogowej	Styl i język wypowiedzi monologicznej i dialogowej
Wpisz liczbę punktów (od 0 do 5)	Wpisz liczbę punktów (0-2-4-6-8)	Wpisz liczbę punktów (od 0 do 8)	Wpisz liczbę punktów (od 0 do 8)
..... pkt / 40 pkt Ogółem			

Uwagi o przebiegu egzaminu

Problem omawiany w trakcie rozmowy

Informacja o ulewianieniu wraz z przyczyną

Zespół przedmiotowy	Przewodniczący	Członek
	Imię / nazwisko	Imię / nazwisko

Osoby obecne podczas egzaminu	Obserwator	Nauczyciel-specjalista
	Instrukcja delegująca / upowiadająca: Imię / nazwisko	Upewnienie: Imię / nazwisko

- Wpisz: nazwę języka polskiego, białoruskiego, litewskiego, niemieckiego, ukraińskiego, kaszubskiego, emilowskiego, nielotwieckiego
- Wpisz: nazwę etniczności
- Proszę nie wypisywać treści zadania egzaminacyjnego ani jego paragrafów. W treści rozmowy wolno zadać zdającemu od 1 do 3 pytań.
- Wpisz: odpowiednio: art. 44az pkt 1 – w przypadku stwierdzenia niesamodzielnego rozważenia zadania przez zdającego; art. 44az pkt 2 – w przypadku uwerlielenia lub korzystania przez zdającego z urządzenia telekomunikacyjnego lub niedozwolonych przyborów pomiarowych; art. 44az pkt 3 – w przypadku zaliczenia przez zdającego przewidzianego przedmiotu egzaminu.
- Wpisz: odpowiednio: autodiagnostyka / tyfologię / surwiada, języka migowego lub orientację w przestrzeni.

Załącznik Nr: **2/23** Protokół indywidualny części ustnej egzaminu maturalnego z jęz. polskiego / jęz. mniejszości narodowej / jęz. mniejszości etnicznej / jęz. regionalnego zdawanego jako przedmiot obowiązkowy lub dodatkowy

I placęć szkoły - (identyfikator szkoły) miejscowość 2023 r. data

**PROTOKÓŁ INDYWIDUALNY CZĘŚCI USTNEJ EGZAMINU MATURALNEGO Z JĘZYKA
ZDAWANEGO JAKO PRZEDMIOT OBOWIĄZKOWY / DODATKOWY?**

Imię i nazwisko zdającego PESEL zdającego Wpisz: zgłosił(ę) się / nie zgłosił(ę) się na egzamin

Egzamin przeprowadzono z wykorzystaniem: zadań w wersji papierowej Tak Wpisz: jak, jeżeli „Tak”
 komputera.

Numer zadania	Godzina rozpoczęcia egzaminu (wylosowania zadania)	Godzina zakończenia egzaminu

Przyznane punkty częściowe należy wpisać do tabel:

Aspekt merytoryczny wypowiedzi monologicznej	Kompozycja wypowiedzi monologicznych	Aspekt merytoryczny wypowiedzi podczas rozmowy	Zakres i poprawność środków językowych w wypowiedziach
wypowiedź 1. Wpisz liczbę punktów (od 0 do 2) dla każdej wypowiedzi	wypowiedź 2. Wpisz liczbę punktów (od 0 do 2) dla każdej wypowiedzi Wpisz liczbę punktów (od 0 do 6) Wpisz liczbę punktów (od 0 do 4)
..... pkt / 30 pkt Ogółem			

Uwagi o przebiegu egzaminu

Pytania zadane w trakcie rozmowy

Informacja o ulewianieniu wraz z przyczyną

Zespół przedmiotowy	Przewodniczący	Członek
	Imię / nazwisko	Imię / nazwisko

Osoby obecne podczas egzaminu	Obserwator	Nauczyciel-specjalista
	Instrukcja delegująca / upowiadająca: Imię / nazwisko	Upewnienie: Imię / nazwisko

- Wpisz: nazwę języka polskiego, białoruskiego, litewskiego, niemieckiego, ukraińskiego, kaszubskiego, emilowskiego, nielotwieckiego
- Wpisz: nazwę etniczności
- Proszę nie wypisywać treści zadania egzaminacyjnego ani jego paragrafów. W treści rozmowy wolno zadać zdającemu od 1 do 3 pytań.
- Wpisz: odpowiednio: art. 44az pkt 1 – w przypadku stwierdzenia niesamodzielnego rozważenia zadania przez zdającego; art. 44az pkt 2 – w przypadku uwerlielenia lub korzystania przez zdającego z urządzenia telekomunikacyjnego lub niedozwolonych przyborów pomiarowych; art. 44az pkt 3 – w przypadku zaliczenia przez zdającego przewidzianego przedmiotu egzaminu.
- Wpisz: odpowiednio: autodiagnostyka / tyfologię / surwiada, języka migowego lub orientację w przestrzeni.

Rozliczenie przewodniczącego z dyrektorem po egzaminie

dokumentacja

- karty indywidualnej oceny
- protokół indywidualny

wydruki zespołu

- wydruki zestawów dostosowanych są wykorzystywane w następnych dniach

wydruki zdających

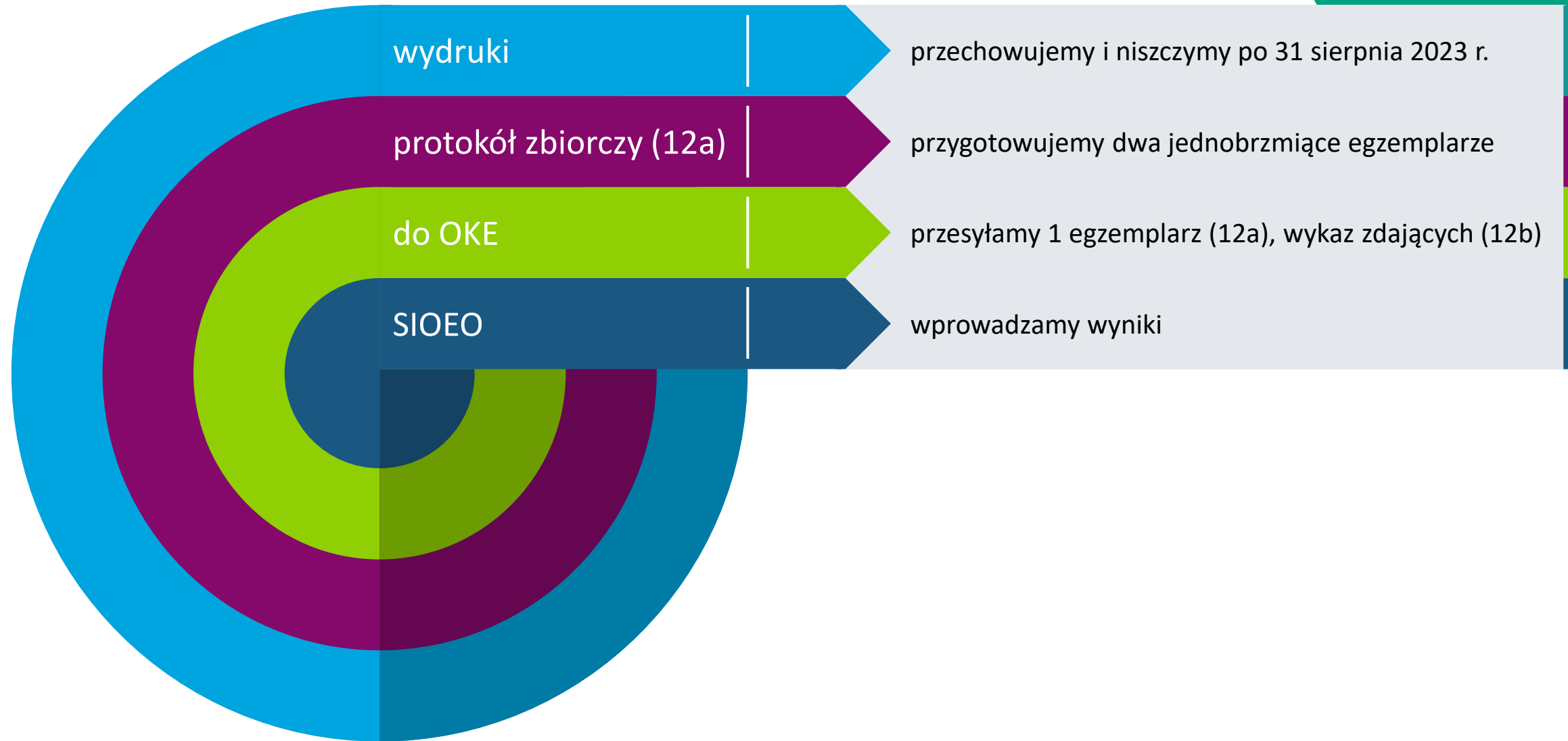
- po zakończonym egzaminie odbieramy je od zdających

kartki z notatkami

- przechowujemy je przez okres co najmniej 9 dni ze względu na możliwe zastrzeżenia
- potem są niszczone



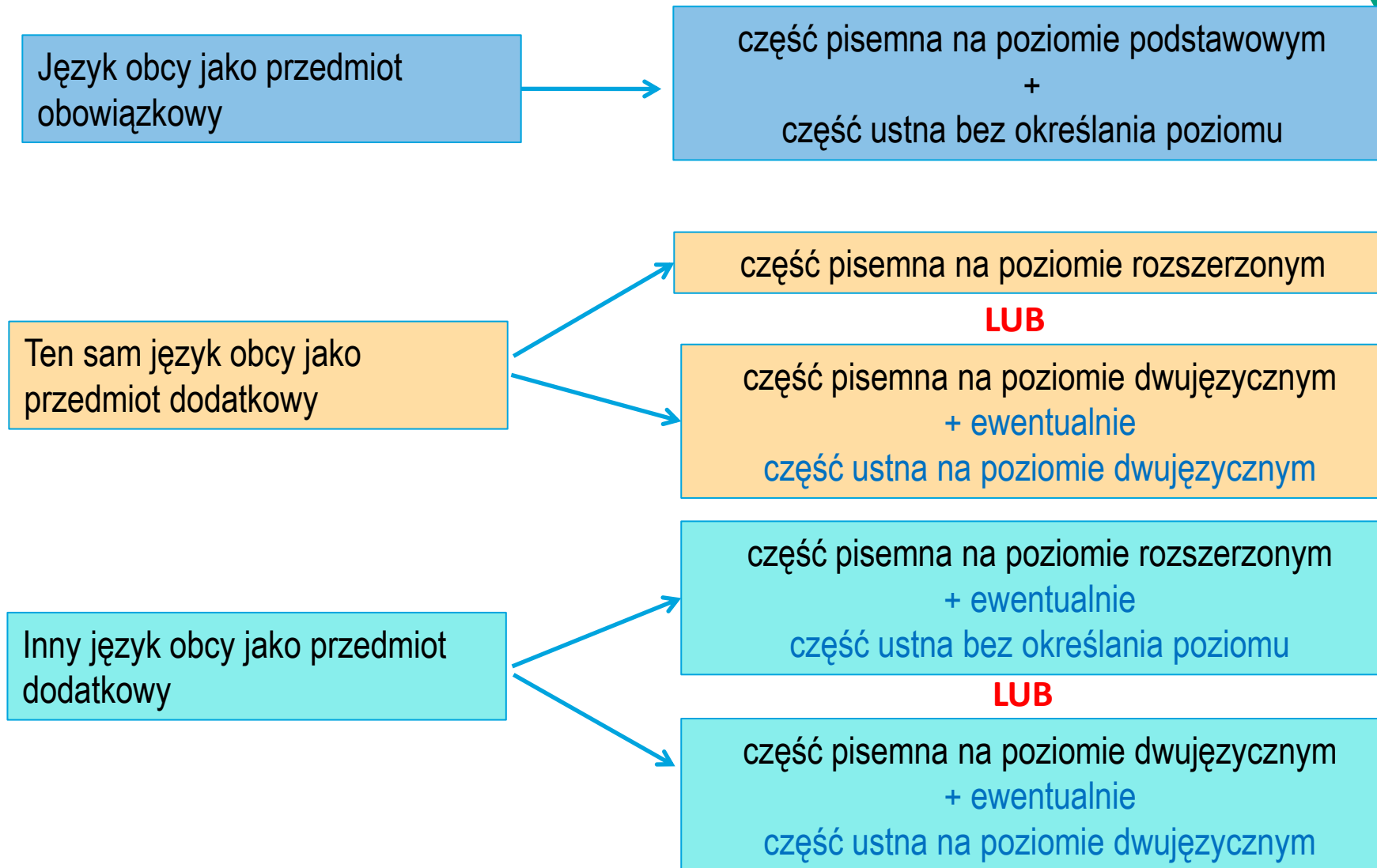
Zadania dyrektora po egzaminie ustnym





**Egzamin ustny
z języka obcego
nowożytnego
w 2023 r.**

Możliwości wyboru języka obcego nowożytnego



**Dla absolwentów 3-letniego liceum
i 4-letniego technikum (Formuła 2015)**

BOP

MATURA USTNA: ZESTAW 2

Zestaw 2 • kultura • praca • zdrowie

Egzamin maturalny z języka angielskiego
Wersja dla zdającego

Zadanie 1 3 minuty


Jesteś jednym z organizatorów Święta Książki – szkolnej imprezy promującej czytelnictwo, z której dochód zostanie przekazany na rzecz wybranej organizacji charytatywnej. Twój kolega/Twój koleżanka pyta Cię, jak przebiegają przygotowania do imprezy. Poniżej podane są 4 kwestie, które musisz omówić w rozmowie z egzaminującym.

Pomysłodawcy święta Program święta Zaplanowanie uczniów i nauczycieli
Wybór organizacji charytatywnej

Rozmowę rozpoczyna egzaminujący.

Zadanie 2 4 minuty

Opisz zdjęcie, a następnie odpowiedz na pytania egzaminującego.



DJ

Zestaw 1. Egzamin maturalny z języka angielskiego na poziomie dwujęzycznym
Wersja dla egzaminującego


Zadanie 1. 4 minuty

Egzaminujący: Let's start with Task 1. Look at picture A and tell us how likely it is that such a situation will be a part of your professional life in the future. You have about a minute for this.
[Po upływie ok. 10 sekund proszę – jeśli to konieczne – zapytać: Can you start, please?]

Zdający: ⌚ ≈ 1 min

Wersja dla zdającego

A **B**



Egzaminujący: Thank you. Look at picture B and tell us why the man in the picture may have decided to spend his free time in this way. You have about a minute for this.
[Po upływie ok. 10 sekund proszę – jeśli to konieczne – zapytać: Can you start, please?]

Zdający: ⌚ ≈ 1 min

Egzaminujący: Thank you. Look at both pictures. Could you tell us what these pictures have in common and how they differ as far as the loneliness of a person in the modern world is concerned. You have about two minutes for this.
[Po upływie ok. 10 sekund proszę – jeśli to konieczne – zapytać: Can you start, please?]

Zdający: ⌚ ≈ 2 min

Egzaminujący: Thank you. Let's move on to Task 2.

[Jeżeli zdający rezygnuje z wykonania zadania, proszę powiedzieć: Thank you. This is the end of the exam.]

**Dla absolwentów 4-letniego liceum (od 2023 r.)
i 5-letniego technikum (od 2024 r.) (Formuła 2023)**

BOP

MATURA USTNA: ZESTAW 2

Zestaw 2 • kultura • praca • zdrowie

Egzamin maturalny z języka angielskiego
Wersja dla zdającego

Zadanie 1 3 minuty


Jesteś jednym z organizatorów Święta Książki – szkolnej imprezy promującej czytelnictwo, z której dochód zostanie przekazany na rzecz wybranej organizacji charytatywnej. Twój kolega/Twój koleżanka pyta Cię, jak przebiegają przygotowania do imprezy. Poniżej podane są 4 kwestie, które musisz omówić w rozmowie z egzaminującym.

Pomysłodawcy święta Program święta Zaplanowanie uczniów i nauczycieli
Wybór organizacji charytatywnej

Rozmowę rozpoczyna egzaminujący.

Zadanie 2 4 minuty

Opisz zdjęcie, a następnie odpowiedz na pytania egzaminującego.



DJ

Zestaw 1. Egzamin maturalny z języka angielskiego na poziomie dwujęzycznym
Wersja dla egzaminującego


Zadanie 1. 4 minuty

Egzaminujący: Let's start with Task 1. Look at picture A and tell us how likely it is that such a situation will be a part of your professional life in the future. You have about a minute for this.
[Po upływie ok. 10 sekund proszę – jeśli to konieczne – zapytać: Can you start, please?]

Zdający: ⌚ ≈ 1 min

Wersja dla zdającego

A **B**



Egzaminujący: Thank you. Look at picture B and tell us why the man in the picture may have decided to spend his free time in this way. You have about a minute for this.
[Po upływie ok. 10 sekund proszę – jeśli to konieczne – zapytać: Can you start, please?]

Zdający: ⌚ ≈ 1 min

Egzaminujący: Thank you. Look at both pictures. Could you tell us what these pictures have in common and how they differ as far as the loneliness of a person in the modern world is concerned. You have about two minutes for this.
[Po upływie ok. 10 sekund proszę – jeśli to konieczne – zapytać: Can you start, please?]

Zdający: ⌚ ≈ 2 min

Egzaminujący: Thank you. Let's move on to Task 2.

[Jeżeli zdający rezygnuje z wykonania zadania, proszę powiedzieć: Thank you. This is the end of the exam.]

Struktura egzaminu ustnego bez określania poziomu

ok. 2 minut

- Rozmowa wstępna

maks. 4 minuty

- **Zadanie 1.**
Rozmowa z odgrywaniem roli

maks. 3 minut

- **Zadanie 2.**
Opis ilustracji i odpowiedzi na 3 pytania

maks. 5 minut

- **Zadanie 3.**
Wypowiedź na podstawie materiału stymulującego i odpowiedzi na 2 pytania

Struktura egzaminu ustnego na poziomie dwujęzycznym

ok. 1 minuty

- Rozmowa wstępna

maks. 4 minuty

- **Zadanie 1.**
Odpowiedzi na trzy pytania odnoszące się do materiału stymulującego

maks. 10 minut

- **Zadanie 2.**
Prezentacja na podany temat oraz odpowiedzi na trzy pytania

≤ 45
zdających

+ 5
zestawów

>45
zdających

50
zestawów

Osoby niewidome

10
zestawów


Osoby z zaburzeniem
widzenia barw

Osoby słabowidzące

Zdający – obywatele
Ukrainy

3
zestawy

Jakie działania do tej pory podjął Przewodniczący Zespołu Egzaminacyjnego?



Do 6 marca 2023 r. opracował i ogłosił szkolny harmonogram przeprowadzania części ustnej egzaminu maturalnego oraz przekazał go dyrektorowi okręgowej komisji egzaminacyjnej za pośrednictwem



Powołał zespoły przedmiotowe, w skład których wchodzi:

Przewodniczący zespołu przedmiotowego – nauczyciel przedmiotu, z którego przeprowadzana jest część ustna egzaminu maturalnego, wpisany do ewidencji egzaminatorów OKE.

Członek zespołu przedmiotowego – drugi nauczyciel przedmiotu, z którego przeprowadzana jest część ustna egzaminu maturalnego.



Co najmniej jeden nauczyciel wchodzący w skład zespołu ma innego pracodawcę!

Nauczyciel, który prowadził zajęcia edukacyjne w roku szkolnym, w którym przeprowadzany jest egzamin maturalny, **NIE MOŻE** wchodzić w skład zespołu przedmiotowego.



W skład takiego zespołu **NIE MOGĄ** też wchodzić nauczyciele wspomagający oraz specjaliści z zakresu danego rodzaju niepełnosprawności, ale mogą być obecni na sali.



W przypadku braku możliwości powołania zespołu należy poinformować dyrektora OKE nie później niż do 22 lutego 2023 r. **(zał. 8d)**



A co przed nami ...?

Szkolenie z zakresu organizacji egzaminu



Online



Stacjonarnie

Jakie działania podejmuje przewodniczący ZP dzień przed egzaminem?



- ✓ Organizuje spotkanie zespołu przedmiotowego w celu przeanalizowania zestawów zadań do części ustnej egzaminu i zasad ich oceniania.

Nie dopuszcza się wnoszenia zestawów zadań poza teren szkoły!



Jakie działania podejmuje przewodniczący ZP dzień przed egzaminem?

✓ Nadzoruje przygotowanie sali, a w szczególności



przygotowanie miejsc dla: zdającego, członków zespołu przedmiotowego oraz obserwatorów



zapewnienie kompletu wydruków zestawów zadań



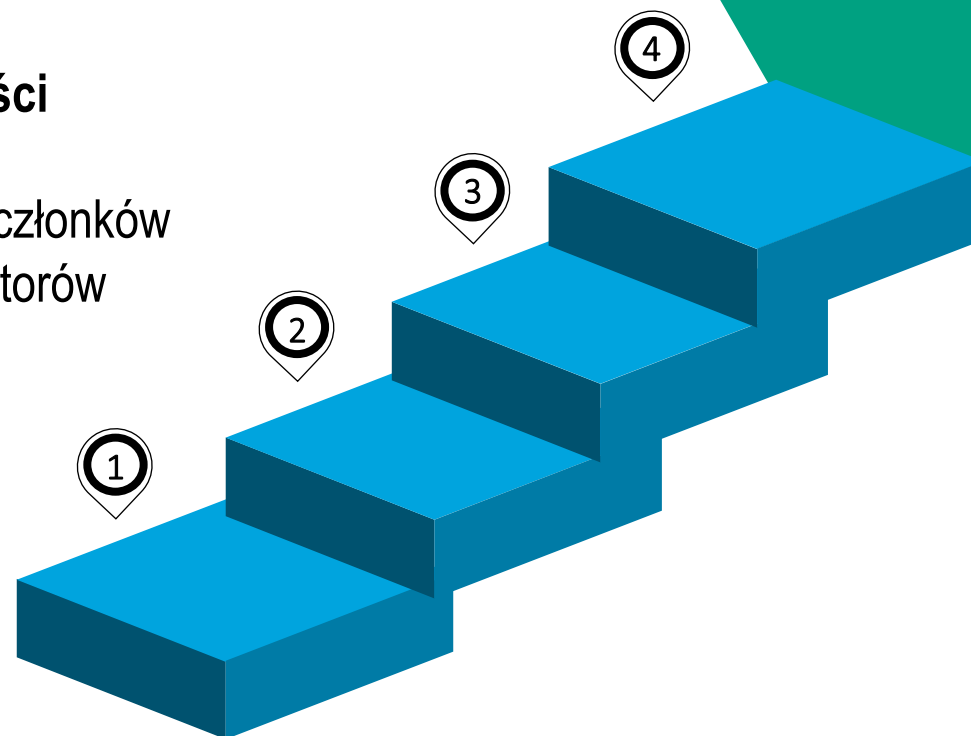
usunięcie pomocy dydaktycznych



umieszczenie sprawnego zegara w widocznym dla zdających miejscu oraz zegara z sekundnikiem / stopera dla członków zespołu



umieszczenie przed wejściem do sali, w widocznym miejscu, listy zdających (imię i nazwisko) w danej sali



Jakie działania podejmuje przewodniczący ZP w dniu egzaminu?


Pobiera od PZE:

- wydrukowane biletów
- dwa komplety zestawów zadań egzaminacyjnych
- zasady oceniania
- wykaz zdających
- druki protokołów indywidualnych i kart indywidualnej oceny: **BOP: zał. 10a i zał. 10b**

DJ: zał. 11a i zał. 11b



Jeżeli egzamin ustny w danym dniu odbywa się w kilku salach

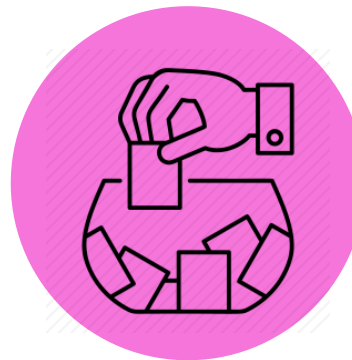


ww. materiały należy przygotować dla każdego z tych zespołów.

Organizacja części ustnej egzaminu

Czas rozpoczęcia egzaminu: 9:00

Czas wejścia ostatniego zdającego: 16:00
(w sobotę: 14:00)



Losowanie biletów z numerami zestawów




Między 10 a 23 maja może być inny termin egzaminu niż ten ustalony w harmonogramie.




Po przeprowadzeniu egzaminu dla grupy 5 zdających, przekazanie informacji o przyznanej liczbie punktów.


W trakcie egzaminu



ZDAJĄCY



**PRZEWODNICZĄCY,
CZŁONEK ZP**

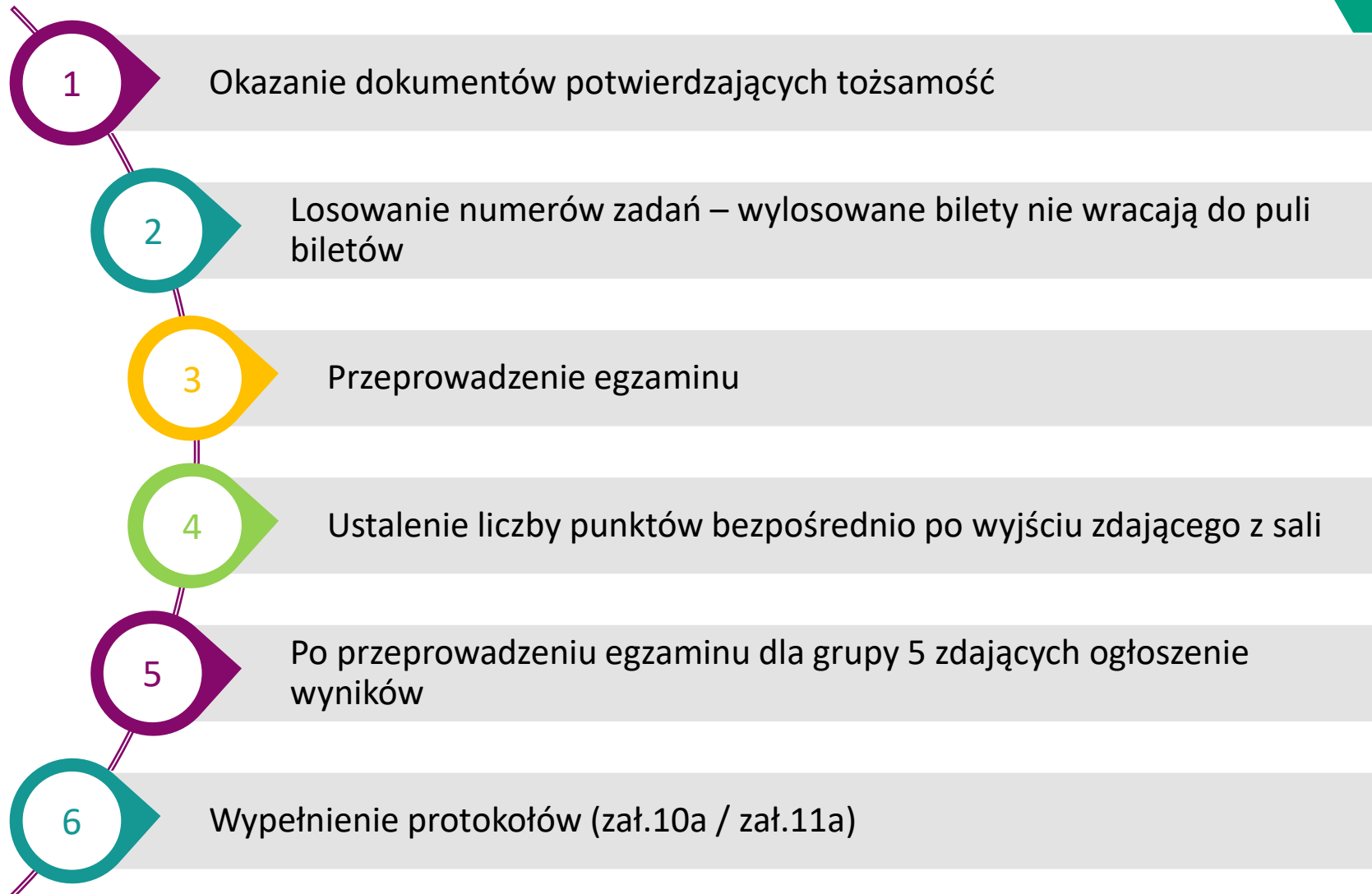


**NAUCZYCIEL
WSPOMAGAJĄCY,
SPECJALISTA**



OBSERWATOR

W trakcie egzaminu



Po egzaminie

1

Przekazanie PZE dokumentacji i dwóch kompletów wydruków zestawów

4

Przechowywanie zestawów zadań do zakończenia sesji poprawkowej, tj. do 31 sierpnia 2023 r.



Sporządzenie i podpisanie protokołu zbiorczego w dwóch jednobrzmiących egzemplarzach (**zał.12a**)

2

Przesłanie do OKE w Łodzi

- ✓ jednego egzemplarza protokołu zbiorczego (**zał.12a**)
- ✓ wykazu zdających z poszczególnych przedmiotów (**zał. 12c**)
- ✓ kopii zaświadczeń potwierdzających zdobycie tytułu laureata bądź finalisty olimpiady


3

Przygotowania do egzaminu pisemnego

Powołanie zespołów nadzorujących

egzamin
pisemny


3 nauczycieli



przewodniczący

członek

członek



w skład zespołu może
wchodzić

- nauczyciel
wspomagający lub
specjalista



w skład zespołu nie może
wchodzić

- nauczyciel przedmiotu,
z którego jest
przeprowadzana część
pisemna egzaminu
maturalnego
- wychowawca zdających

co najmniej jeden nauczyciel
jest zatrudniony w:

- szkole, w której jest
przeprowadzany egzamin;
nauczyciel ten pełni funkcję
przewodniczącego zespołu
- innej szkole lub w placówce
(**ma innego pracodawcę**)



do 4 kwietnia

- **powołanie**
zespołów
nadzorujących oraz
wyznaczenie ich
przewodniczących

Powołanie zespołów nadzorujących

brak możliwości powołania w skład zespołu nadzorującego



nauczyciela
zatrudnionego
w szkole



nauczyciela
zatrudnionego
w innej szkole

w skład zespołu nadzorującego mogą
wchodzić




- inni nauczyciele, w tym osoby posiadające kwalifikacje wymagane do zajmowania stanowiska nauczyciela, niezatrudnione w szkole lub w placówce
- przedstawiciele: organu sprawującego nadzór pedagogiczny, uczelni, placówki doskonalenia nauczycieli i poradni psychologiczno-pedagogicznej, w tym poradni specjalistycznej, nieposiadający kwalifikacji wymaganych do zajmowania stanowiska nauczyciela



dyrektor szkoły dla tych osób
przeprowadza szkolenie w zakresie
organizacji egzaminu maturalnego

Przygotowanie sal egzaminacyjnych



- ✓ usunięcie z sali pomocy dydaktycznych
- ✓ miejsca dla członków zespołu i obserwatora
- ✓ zegar i tablica do zapisania czasu trwania egzaminu
- ✓ stanowiska dostosowane
- ✓ materiały pomocnicze dla właściwej formuły
- ✓ numerowane stoliki i losy z numerami stolików
- ✓ zapasowe przybory do pisania
- ✓ lista zdających przed wejściem do sali
- ✓ przygotowanie niezbędnego sprzętu (np. CD)

Przygotowanie sal egzaminacyjnych, na których odbywa się **Formuła 2015** i **Formuła 2023**

czas inny w obu formułach

dwie tablice albo dwa
kolory kredy

zdejący wychodzący
z sali wcześniej **nie
mogą przeszkadzać**
pozostałym zdającym

Formuła 2023

Formuła 2015

język polski na poziomie podstawowym	240 minut	170 minut
język polski na poziomie rozszerzonym	210 minut	180 minut
matematyka na poziomie podstawowym	180 minut	170 minut

materiały i przybory pomocnicze

zgodne z komunikatem

egzamin z języka polskiego na poziomie podstawowym – w **Formule 2023** zdający **nie mogą korzystać z żadnych słowników**, natomiast w **Formule 2015** – ze słownika ortograficznego oraz słownika poprawnej polszczyzny

Nie można przeprowadzać w jednej sali egzaminacyjnej egzaminu z:

języka obcego nowożytnego

- w **Formule 2023** oraz w **Formule 2015**
- na poziomie podstawowym z różnych języków obcych
- na poziomie rozszerzonym i dwujęzycznym

informatyki

- w **Formule 2023** oraz w **Formule 2015**

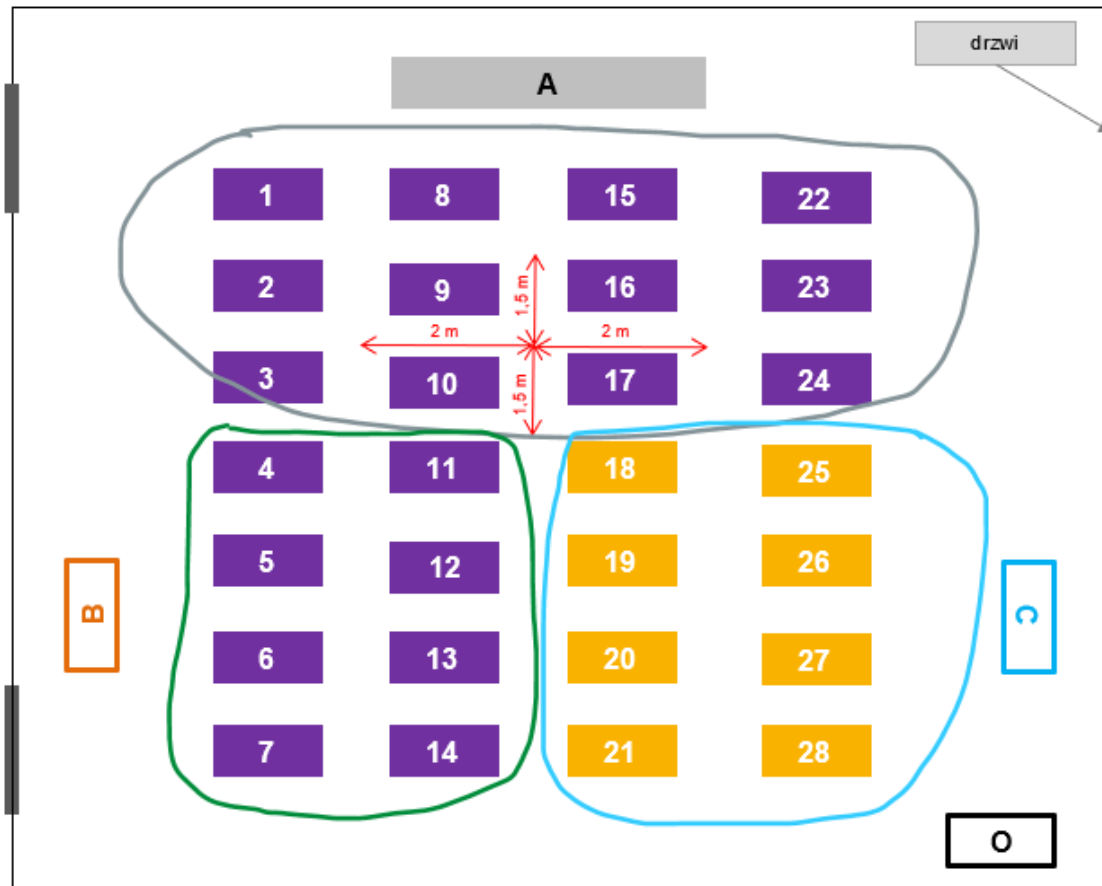
Przygotowanie sal egzaminacyjnych na egzamin z języka obcego nowożytnego



w dzień poprzedzający

- sprawdzenie stanu technicznego urządzeń oraz ich rozmieszczenia
- prawidłowe ustawienie odtwarzania ścieżek nagrań (wyłączyć tryb *random*)
- próba odsłuchu przykładowego nagrania tekstu z udziałem kilkorga pracowników szkoły
- przygotowanie rezerwowych odtwarzaczy płyt CD oraz baterii

Plan sali egzaminacyjnej



- przygotowuje przewodniczący zespołu nadzorującego
- ławki w sali egzaminacyjnej należy ustawić w taki sposób, aby pomiędzy zdającymi zachowany właściwy odstęp w każdym kierunku
- plany sal należy przestać do OKE (jako załączniki do protokołu zbiorczego), a ich kopię pozostawić w dokumentacji szkoły

Harmonogram dystrybucji

maturalny	04-23.05.2023 r.	<p>Dostawa materiałów do szkół, OKE, CKE w terminie głównym nastąpi:</p> <ul style="list-style-type: none"> 4 maja 2023 r. w godzinach 5.30 – 8.00 – arkusze z języka polskiego PP oraz płyty na egzamin ustny z języka polskiego 5 maja 2023 r. w godzinach 5.30 – 8.00 – arkusze z języków obcych nowożytnych PP: język angielski, francuski, hiszpański, niemiecki, rosyjski, włoski 8 maja 2023 r. w godzinach 5.30 – 8.00 – arkusze z matematyki PP, języka angielskiego PR i DJ, wiedzy o społeczeństwie, języka kaszubskiego PR, łemkowskiego PR, języka łacińskiego i kultury antycznej PR, filozofii, języka niemieckiego PR i DJ 11 maja 2023 r. w godzinach 5.30 – 8.00 – arkusze z biologii, matematyki PR, języka rosyjskiego PR i DJ, języka francuskiego PR i DJ 15 maja 2023 r. w godzinach 5:30-8:00 – arkusze z chemii, geografii, języka polskiego PR, historii muzyki, języków mniejszości narodowych PP i PR 18 maja 2023 r. w godzinach 5.30 – 8.00 – arkusze z historii, fizyki, języka włoskiego PR i DJ, języka hiszpańskiego PR i DJ, historii sztuki, informatyki, przedmiotów w językach obcych dla absolwentów szkół lub oddziałów dwujęzycznych
maturalny	01-19.06.2023 r.	<p>Dostawa materiałów do OKE, CKE i wskazanych ośrodków w terminie dodatkowym nastąpi:</p> <ul style="list-style-type: none"> 30 maja 2023 r. w godzinach 8.00-11.00 arkusze egzaminu maturalnego i CEW przeprowadzanego w dniach 01-02.06.2023 r. 1 czerwca 2023 r. w godzinach 8.00-11.00 arkusze egzaminu maturalnego i CEW przeprowadzanego w dniach 03-19.06.2023 r.
maturalny	22.08.2023 r.	<p>Dostawa materiałów do szkół, OKE i CKE w terminie poprawkowym nastąpi:</p> <ul style="list-style-type: none"> 22 sierpnia 2023 r. w godzinach 5.30-8.00

MAJ 2023						
PN	WT	ŚR	CZW	PT	SB	ND
1	2	3	4	5	6	7
8	9	10	11	12	13	14
15	16	17	18	19	20	21
22	23	24	25	26	27	28
29	30	31				

Odbiór przesyłek z materiałami egzaminacyjnymi

1 odbiór odbywa się w obecności innego członka zespołu egzaminacyjnego

1

2 materiały muszą być odpowiednio zabezpieczone do egzaminu

2

3 sporządzenie załącznika 28.

3

4 **materiałów zapakowanych w pakiety nie wolno rozpakowywać do momentu sprawdzenia ich nienaruszalności przez przewodniczących zespołów nadzorujących oraz przedstawiciela zdających**

4

5 przekazanie materiałów egzaminacyjnych PZN odbywa się w obecności

- innego członka zespołu egzaminacyjnego
- co najmniej jednego przedstawiciela zdających

5

Załącznik 28: EM23 EM15 Potwierdzenie właściwego zabezpieczenia materiałów egzaminacyjnych

..... miejscowość data

..... pieczęć szkoły - identyfikator szkoły

POTWIERDZENIE WŁAŚCIWEGO ZABEZPIECZENIA MATERIAŁÓW EGZAMINACYJNYCH

Ja, niżej podpisana/podpisany, potwierdzam własnoręcznym podpisem, że materiały egzaminacyjne dostarczone w dniu 2023 r. do przeprowadzenia egzaminu maturalnego z:

Nazwa przedmiotu	Poziom *	Liczba kopert przezroczystych **
	podstawowy / rozszerzony / dwujęzyczny	
	podstawowy / rozszerzony / dwujęzyczny	
	podstawowy / rozszerzony / dwujęzyczny	
	podstawowy / rozszerzony / dwujęzyczny	
	podstawowy / rozszerzony / dwujęzyczny	
	podstawowy / rozszerzony / dwujęzyczny	
	podstawowy / rozszerzony / dwujęzyczny	
	podstawowy / rozszerzony / dwujęzyczny	
	podstawowy / rozszerzony / dwujęzyczny	
	podstawowy / rozszerzony / dwujęzyczny	
	podstawowy / rozszerzony / dwujęzyczny	
	podstawowy / rozszerzony / dwujęzyczny	
	podstawowy / rozszerzony / dwujęzyczny	
	podstawowy / rozszerzony / dwujęzyczny	
	podstawowy / rozszerzony / dwujęzyczny	


* Należy otoczyć kółem właściwy poziom.

** Należy podać łączną liczbę wszystkich kopert (pakietów), w tym kopert (pakietów) zawierających arkusze rezerwowe, pakiety specjalne, arkusze dostarczone w efekcie zastosowania procedury awaryjnej, na podstawie liczby kopert (pakietów) wskazanej w wykazie zawartości przesyłki przekazanej przez dostawcę materiałów egzaminacyjnych. Jeżeli istnieją rozbieżności pomiędzy liczbą kopert (pakietów) obliczoną na podstawie wykazu zawartości przesyłki a liczbą kopert (pakietów) faktycznie dostarczonych do szkoły, należy wpisać liczbę kopert (pakietów) faktycznie dostarczonych do szkoły, a przyczynę rozbieżności opisać na odwrocie niniejszego dokumentu.


zostały odpowiednio zabezpieczone przez przewodniczącego zespołu egzaminacyjnego, tzn.

- zostały złożone – po sprawdzeniu ich nienaruszalności i poprawności – w sejfie, szafie metalowej lub specjalnie przeznaczonym do tego celu pomieszczeniu, w sposób gwarantujący ich ochronę przed nieuprawnionym ujawnieniem
- nie zostały w żaden sposób naruszone – nie została otwarta żadna przezroczysta koperta, w którą zapakowane były arkusze.

Ogłoszenie



Jeżeli w 2023 r. wdrożone zostanie w pełnej skali rozwiązanie testowane podczas sesji poprawkowej egzaminu maturalnego w sierpniu 2022 r., polegające na dołączaniu do wybranych przesyłek z materiałami egzaminacyjnymi lokalizatora przekazującego do Centrum Monitoringu informację o godzinie otwarcia przesyłki z materiałami egzaminacyjnymi, wówczas przewodniczący zespołu egzaminacyjnego lub upoważniony przez niego członek tego zespołu nie będzie mógł sprawdzić, czy przesyłka zawiera wszystkie materiały egzaminacyjne niezbędne do przeprowadzenia egzaminu. Informacje w tej sprawie zostaną przekazane dyrektorom szkół najpóźniej do końca marca 2023 r.



Przekazanie materiałów egzaminacyjnych przewodniczącym zespołów nadzorujących

Uwaga!

przechowywany
do 7 stycznia 2024 r.

Załącznik 29: EM23 EM15 Protokół sprawdzenia nienaruszalności materiałów egzaminacyjnych

..... miejscowość data

..... pieczęć szkoły - identyfikator szkoły

PROTOKÓŁ SPRAWDZENIA NIENARUSZALNOŚCI MATERIAŁÓW EGZAMINACYJNYCH

My, niżej podpisani, potwierdzamy własnoręcznymi podpisami, że materiały egzaminacyjne dostarczone do przeprowadzenia

w dniu 2023 r.

egzaminu maturalnego z
(należy wpisać przedmiot)

na poziomie

zostały nam przekazane przez przewodniczącego zespołu egzaminacyjnego o godzinie w stanie nienaruszonym względem stanu, w jakim zostały dostarczone, tzn. wszystkie materiały były zapakowane w przezroczyste koperty, żadna z kopert nie nosiła znaków otwierania.

Liczba kopert przezroczystych, w które zapakowane były materiały egzaminacyjne z ww. przedmiotu na ww. poziomie, **na podstawie wykazu zawartości przesyłki** (należy podać łączną liczbę wszystkich kopert, w tym kopert zawierających arkusze rezerwowe, pakiety specjalne, arkusze dostarczone w efekcie zastosowania procedury awaryjnej)

Razem kopert w wykazie zawartości przesyłki:

Liczba kopert przezroczystych, w które zapakowane są materiały egzaminacyjne z ww. przedmiotu na ww. poziomie, **potwierdzona w dniu egzaminu przez wszystkich przewodniczących zespołów nadzorujących oraz przedstawicieli/zdających przed rozdaniem arkuszy do poszczególnych sal** (należy podać łączną liczbę wszystkich kopert, w tym kopert zawierających arkusze rezerwowe, pakiety specjalne, arkusze dostarczone w efekcie zastosowania procedury awaryjnej)

Razem kopert przedłożonych przewodniczącym ZN:

Jednocześnie potwierdzamy, że znamy przepisy:

- art. 9e ustawy z dnia 7 września 1991 r. o systemie oświaty (Dz.U. z 2021 r. poz. 1915, z późn. zm.) – o obowiązku nieujawniania osobom nieuprawnionym materiałów egzaminacyjnych
- art. 100 § 2 ust. 4 i 5 ustawy z dnia 26 czerwca 1974 r. – Kodeks pracy (Dz.U. z 2022 r. poz. 1510) – o obowiązkach pracowników
- art. 266 § 1 ustawy z dnia 6 czerwca 1997 r. – Kodeks karny (Dz.U. z 2022 r. poz. 1138) – o odpowiedzialności karnej za ujawnienie osobie nieuprawnionej lub wykorzystanie informacji, którą uzyskało się w związku z pełnioną funkcją lub wykonywaną pracą
- art. 6 ustawy z dnia 26 stycznia 1982 r. – Karta Nauczyciela (Dz.U. z 2021 r. poz. 1762, z późn. zm.) – o obowiązkach nauczycieli.

..... (podpis przewodniczącego zespołu egzaminacyjnego) (imię i nazwisko oraz podpis przewodniczącego zespołu nadzorującego)

..... (imię i nazwisko oraz podpis przewodniczącego zespołu nadzorującego) (imię i nazwisko oraz podpis przewodniczącego zespołu nadzorującego)

..... (imię i nazwisko oraz podpis przewodniczącego zespołu nadzorującego) (imię i nazwisko oraz podpis przewodniczącego zespołu nadzorującego)

..... (imię i nazwisko oraz podpis przewodniczącego zespołu nadzorującego) (imię i nazwisko oraz podpis przewodniczącego zespołu nadzorującego)

..... (imię i nazwisko oraz podpis przedstawiciela zdających) (imię i nazwisko oraz podpis przedstawiciela zdających)

(Jeżeli to konieczne – podpisy kolejnych PZN należy załączyć na odrębnej kartce.)



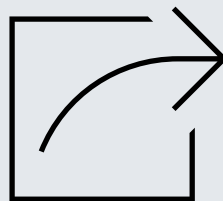
Obowiązek informacyjny wynikający z art. 13 i 14 Rozporządzenia Parlamentu Europejskiego i Rady (UE) 2016/679 z 27 kwietnia 2016 r. w sprawie ochrony osób fizycznych w związku z przetwarzaniem danych osobowych i w sprawie swobodnego przepływu takich danych oraz uchylenia dyrektywy 95/46/WE, w zakresie przeprowadzania egzaminu maturalnego, zgodnie z przepisami ustawy o systemie oświaty oraz aktami wykonawczymi wydanymi na jej podstawie, został spełniony poprzez zamieszczenie klauzuli informacyjnej na stronie internetowej właściwej okręgowej komisji egzaminacyjnej.

Przekazanie materiałów egzaminacyjnych przewodniczącym zespołów nadzorujących

nienaruszalność

około pół godziny przed rozpoczęciem egzaminu maturalnego dyrektor sprawdza, czy materiały egzaminacyjne niezbędne do przeprowadzenia egzaminu nie zostały naruszone

liczba nienaruszonych kopert przezroczystych



przewodniczącym wszystkich zespołów nadzorujących oraz co najmniej jednemu przedstawicielowi zdających dyrektor przekazuje informację o liczbie kopert przezroczystych, w które były zapakowane arkusze, musi być ona zgodna z liczbą kopert wskazanych w wykazie zawartości przesyłki

UWAGA!

- **koperty przezroczyste muszą być w stanie nienaruszonym**

sprawdzenie zgodności

przewodniczący zespołów nadzorujących sprawdzają, czy liczba kopert przezroczystych, w które zapakowane są arkusze, zgadza się z liczbą kopert przezroczystych określoną w wykazie zawartości przesyłki

otwarcie koperty

dyrektor może otworzyć kopertę, aby wydać odpowiednią liczbę arkuszy do danej sali, wyłącznie w obecności przewodniczących zespołów nadzorujących oraz przedstawiciela zdających

Rezerwy



arkusze 100, 200,
300, 400, 700, Q00

- od 1 do 50 – 1 sztuka rezerwy
- od 51 i więcej – 2 sztuki rezerwy



płyty CD 100, 200-
600, WP-Q00

- od 1 do 50 – 1 sztuka rezerwy
- od 51 i więcej – 2 sztuki rezerwy



koperty bezpieczne

nie ma
rezerw
na
bezpieczne
koperty




UWAGA

Jeżeli egzamin z danego przedmiotu jest przeprowadzany w dwóch lub więcej salach egzaminacyjnych, arkusze rezerwowe pozostają u przewodniczącego zespołu egzaminacyjnego i są przekazywane przewodniczącym zespołów nadzorujących wyłącznie jeżeli wystąpi taka konieczność.

Przebieg egzaminu

Zanim przewodniczący zespołu nadzorującego wpuści zdających do sali



przed wejściem do sali umieszczona jest lista zdających pobrana z SIOEO














przewodniczący lub członek ZN losuje numer stolika w obecności zdającego



sprawdzone są dokumenty tożsamości zdających

Przekazanie materiałów egzaminacyjnych przewodniczącym zespołów nadzorujących w obecności przedstawiciela zdających

 właściwe arkusze	formuła, przedmiot, poziom, forma arkusza, liczba	
 wykaz uczniów	pobrane z SIOEO	
 formularz protokołu przebiegu egzaminu w sali	załącznik 16.	
 naklejki kodowe	przygotowane przez OKE	
 płyty CD	otwarcie płyty następuje w sali egzaminacyjnej	
zwrotne koperty	i/lub papierowe koperty „C4 BK”	

Przewodniczący zespołu nadzorującego informuje zdających

1

o zasadach zachowania się podczas egzaminu

2

o zakazie wnoszenia urządzeń telekomunikacyjnych oraz korzystania z takich urządzeń na sali

3

o dozwolonych przyborach pomocniczych

4

o zasadach oddawania prac egzaminacyjnych po zakończeniu pracy

...i rozdaje arkusze

Przewodniczący zespołu nadzorującego

po rozdaniu arkuszy poleca sprawdzenie, czy zdający otrzymali właściwy arkusz

- 1 formuła
- 2 przedmiot
- 3 poziom
- 4 forma (100, 200, 300, Q, Z...), czy naklejka zgadza się z arkuszem
- 5 dwukrotnie pyta zdających, czy otrzymali właściwe arkusze
- 6 poleca im rozerwanie banderol
- 7 poleca im odczytanie instrukcji, **dopuszczalne jest głośne jej odczytanie**

Przewodniczący zespołu nadzorującego informuje zdających

1

o konieczności sprawdzenia **kompletności arkusza** egzaminacyjnego, tj. czy zawiera dołączoną kartę odpowiedzi, wszystkie kolejno ponumerowane strony i kolejne zadania (ewentualny wadliwy arkusz wymieniany jest na arkusz rezerwowy)

język polski PP

2

o konieczności sprawdzenia, czy otrzymali **dwa zeszyty zadań** egzaminacyjnych, oznaczone 1 i 2, zawierające – odpowiednio – test oraz wypracowanie (dotyczy egzaminu z języka polskiego na poziomie podstawowym)

matematyka,
biologia,
chemia, fizyka

3

o konieczności sprawdzenia, czy otrzymali **Wybrane wzory matematyczne** lub **Wybrane wzory i stałe fizykochemiczne na egzamin maturalny z biologii, chemii i fizyki**, czy otrzymali właściwą formułę

4

o konieczności sprawdzenia **poprawności numeru PESEL** na naklejkach przygotowanych przez OKE oraz o sposobie kodowania arkusza egzaminacyjnego

Zgodność kodu arkusza na naklejce i na stronie tytułowej arkusza

CK CENTRALNA KOMISJA EGZAMINACYJNA

Arkusze zawierają informacje prawnie chronione do momentu rozpoczęcia egzaminu.

WYPEŁNIA ZDAJĄCY

KOD	PESEL
<input type="text"/>	<input type="text"/>

Miejsce na naklejkę.
Sprawdź, czy kod na naklejce jest taki sam jak kod na arkuszu.
E-100.
Jeżeli tak – przyklej naklejkę.
Jeżeli nie – zgłoś to nauczycielowi.

**EGZAMIN MATURALNY Z GEOGRAFII
POZIOM ROZSZERZONY**

DATA: **18 maja 2022 r.**
GODZINA ROZPOCZĘCIA: **9:00**
CZAS PRACY: **180 minut**
LICZBA PUNKTÓW DO UZYSKANIA: **60**

Instrukcja dla zdającego

1. Sprawdź, czy arkusz egzaminacyjny zawiera 29 stron (zadania 1–33) oraz mapę szczegółową. Ewentualny brak zgłoś przewodniczącemu zespołu nadzorującego egzamin.
2. Odpowiedzi zapisz w miejscu na to przeznaczonym przy każdym zadaniu.
3. Pisz czytelnie. Używaj długopisu/pióra tylko z czarnym tuszem/atramentem.
4. Nie używaj korektora, a błędne zapisy wyraźnie przekreśl.
5. Pamiętaj, że zapisy w brudnopisie nie będą oceniane.
6. Możesz korzystać z linijki, lupy i kalkulatora prostego.
7. Mapę szczegółową możesz oderwać, ale po zakończeniu pracy włóż ją do arkusza egzaminacyjnego.
8. Na tej stronie oraz na karcie odpowiedzi wpisz swój numer PESEL i przyklej naklejkę z kodem.
9. Nie wpisuj żadnych znaków w części przeznaczonej dla egzaminatora.



- zespół nadzorujący **przed rozpoczęciem egzaminu** sprawdza poprawność zamieszczenia danych i naklejek
- jeśli absolwentowi zostałaaby **1 naklejka** – nakleja ją na kartę odpowiedzi
- jeśli egzamin odbywa się z pomocą nauczyciela wspomagającego – naklejki należy umieścić na wypełnionym arkuszu

Błąd na naklejce w numerze PESEL



Błąd kodu arkusza na naklejce i na stronie tytułowej arkusza



przewodniczący



sprawdza, czy danemu zdającemu wydany został arkusz w odpowiedniej formie

jeżeli zdający otrzymał właściwy arkusz (np. M/E***-200), a błąd występuje na naklejce (np. wydrukowany jest na niej kod M/E***-100)



jeżeli zdający otrzymał niewłaściwy arkusz

naklejkę należy nakleić, przekreślić na niej błędny kod i wpisać właściwy, a zaistniałą nieprawidłowość odnotować w protokole

należy wydać mu arkusz we właściwej formie



Miejsce na naklejkę.
Sprawdź, czy kod na naklejce to **E-700**.
Jeżeli tak – przyklej naklejkę.
Jeżeli nie – zgłoś to nauczycielowi.



Miejsce na naklejkę.
Sprawdź, czy kod na naklejce to **E-Q00**.

Zadania członków zespołu w trakcie egzaminu

zapewniają samodzielną pracę uczniów, nie wykonują innych czynności (np. nie czytają gazet, nie sprawdzają prac uczniów, nie rozmawiają)

nie udzielają wyjaśnień dotyczących zadań egzaminacyjnych, nie komentują ich

reagują na korzystanie z urządzeń komunikacyjnych, powiadamiają dyrektora szkoły




nie posiadają przy sobie urządzeń komunikacyjnych

sprawdzają, czy zdający korzystają wyłącznie z dozwolonych materiałów i przyborów

regularnie nadzorują pracę zdających w pozycji stojącej z zachowaniem odpowiedniej odległości

Na 10 minut przed końcem egzaminu

informuje zdających o czasie pozostałym do zakończenia pracy



przewodniczący

na egzaminie

z matematyki PP i PR

z języków obcych
nowożytnych PP, PR, DJ

- przypomina zdającym o obowiązku przeniesienia odpowiedzi na kartę odpowiedzi
- odpowiedź zaznaczona przez zdającego na karcie odpowiedzi jest ostateczna, niezależnie od odpowiedzi zaznaczonej w arkuszu

członkowie zespołu nadzorującego powinni upewnić się, że uczniowie, przenieśli odpowiedzi na kartę odpowiedzi

Przenoszenie odpowiedzi na kartę odpowiedzi

EMAP-P0-100-2103

WYPEŁNIA ZDAJĄCY

PESEL

Miejsce na naklejkę.
Sprawdź, czy kod na naklejce to **E-100**.
Jeżeli tak – przyklej naklejkę.
Jeżeli nie – zgłoś to nauczycielowi.

WYPEŁNIA ZESPÓŁ NADZORUJĄCY

Uprawnienia zdającego do:

- nieprzeniesienia odpowiedzi na kartę odpowiedzi
- dostosowania zasad oceniania
- dostosowania w zw. z dyskalifikacją.

WYPEŁNIA EGZAMINATOR

Nr zad.	Punkty					
	0	1	2	3	4	5
29						
30						
31						
32						
33						
34						
35						

**Zad. 1
odp. B**

Nr zad.	Odpowiedzi			
1	A	B	C	D
2	A	B	C	D
3	A	B	C	D
4	A	B	C	D
5	A	B	C	D
6	A	B	C	D
7	A	PF	FP	FF

Jeśli uczeń zamaluje wiele odpowiedzi do jednego zadania, powinien napisać na karcie, którą odpowiedź wybrał, aby nie było wątpliwości.

- zdający przenosi odpowiedzi na kartę
- powinien sprawdzić dwukrotnie poprawność i kompletność przeniesień
- odpowiedź zaznaczona przez zdającego na karcie odpowiedzi jest ostateczna, niezależnie od odpowiedzi zaznaczonej w arkuszu

Odbieranie arkuszy od zdających przed wyznaczonym czasem

1.
najpóźniej na 15 minut
przed czasem
wyznaczonym jako czas
zakończenia pracy z
arkuszem




3.
w obecności zdającego
należy sprawdzić
kompletność materiałów



2.
zgłasza to przez
podniesienie ręki,
zamyka arkusz i odkłada
go na brzeg stolika



4.
arkusz pozostaje na
stoliku,
zdający wychodzi,
nie zakłócając pracy
pozostałym piszącym



Po upływie czasu przeznaczanego na rozwiązywanie zadań

zdejący zamyka arkusz
i odkłada go na brzeg
stolika

1

3

następnie zdejący może
opuścić salę

jeden zdejący powinien pozostać w sali
do momentu zakończenia pakowania
materiałów egzaminacyjnych



w obecności zdejącego
należy sprawdzić
kompletność materiałów

2

4

arkusz po sprawdzeniu
można pozostawić
na stoliku do momentu
odebrania prac od
wszystkich zdejących,
można również zbierać
je sukcesywnie

Po egzaminie przewodniczący zespołu nadzorującego wraz z członkami zespołu nadzorującego

Krok 1

odnotowuje w wykazie oddanie arkuszy egzaminacyjnych przez zdających (np. znakiem + albo \checkmark przy nazwisku zdającego)

Krok 2

zaznacza uprawnienia zdającego do dostosowania na pierwszej stronie arkusza i na karcie odpowiedzi

Krok 3

przelicza i porządkuje materiały egzaminacyjne, opisuje kopertę zwrotną zgodnie z instrukcją okręgowej komisji egzaminacyjnej

Krok 4



pakuje wypełnione arkusze egzaminacyjne (wraz z dołączonymi do nich kartami odpowiedzi) do zwrotnych kopert i zakleja je

w obecności jednego przedstawiciela zdających




Pakowanie arkuszy

Arkusze z języka polskiego na poziomie podstawowym



Arkusze z matematyki na poziomie podstawowym zdającego z dyskalkulią



arkusze pakuje się odrębnie do dwóch różnych kopert zwrotnych

arkusze pakuje się do osobnych kopert, oceniane są przez specjalistów

w poprzedniej sesji wystąpiły liczne nieprawidłowości, nieprawidłowo zostały spakowane arkusze!

Zakres uprawnień absolwenta ze specyficznymi trudnościami w uczeniu się na egzaminie maturalnym

Zakres uprawnień	dyslektyk	dyskalkulik
przedłużenie czasu na egzaminie	nie przysługuje	nie przysługuje
nieprzenoszenie odpowiedzi na kartę odpowiedzi	nie przysługuje	nie przysługuje
zastosowanie szczegółowych kryteriów oceniania zadań otwartych uwzględniających trudności w uczeniu się języka polskiego	przysługuje	przysługuje
zastosowanie szczegółowych kryteriów oceniania zadań otwartych uwzględniających trudności w uczeniu się języków obcych nowożytnych	przysługuje	przysługuje
zastosowanie szczegółowych kryteriów oceniania zadań otwartych uwzględniających trudności w uczeniu się matematyki	przysługuje	przysługuje
zastosowanie szczegółowych kryteriów oceniania zadań otwartych uwzględniających trudności związane z dyskalkulią	nie przysługuje	przysługuje
pisanie pracy na komputerze	przysługuje	przysługuje

Zaznaczanie uprawnień do dostosowania zdającego z dyskalkulią przez zespół nadzorujący

WYPEŁNIA ZESPÓŁ NADZORUJĄCY	
Uprawnienia zdającego do:	
<input checked="" type="checkbox"/>	dostosowania zasad oceniania.

język polski
PP 2, PR

WYPEŁNIA ZESPÓŁ NADZORUJĄCY	
Uprawnienia zdającego do:	
<input type="checkbox"/>	nieprzenoszenia odpowiedzi na kartę odpowiedzi
<input checked="" type="checkbox"/>	dostosowania zasad oceniania.

język obcy
nowożytny
PP, PR, D

WYPEŁNIA ZESPÓŁ NADZORUJĄCY	
Uprawnienia zdającego do:	
<input type="checkbox"/>	nieprzenoszenia zaznaczeń na kartę
<input checked="" type="checkbox"/>	dostosowania zasad oceniania
<input checked="" type="checkbox"/>	dostosowania w zw. z dyskalkulią.

matematyka
PP

Opis płyt CD-R z wynikami z informatyki

identyfikator szkoły na płycie
piszemy wyłącznie mazakiem
do płyt CD



nie naklejamy naklejek na CD-R

Błędy zespołów nadzorujących

CKE CENTRALNA KOMISJA EGZAMINACYJNA

Arkusze zawierają informacje przesrane chronione do momentu rozpoczęcia egzaminu.

WYPEŁNIA ZDAJĄCY

Miejsce na naklejkę.
Sprawdź, czy kod na naklejkę to **E-100**.
Jeżeli tak – przyklej naklejkę.
Jeżeli nie – zgłoś to nauczycielowi.

KOD PESEL

EGZAMIN MATURALNY Z MATEMATYKI
POZIOM PODSTAWOWY

DATA: 5 maja 2022 r.
GODZINA ROZPOCZĘCIA: 9:00
CZAS PRACY: 170 minut
LICZBA PUNKTÓW DO UZYSKANIA: 45

WYPEŁNIA ZESPÓŁ NADZORUJĄCY

Uprawnienia zdającego do:

- nieprzenoszenia zaznaczeń na kartę
- dostosowania zasad oceniania
- dostosowania w zw. z dyskalkulią.

EMAP-P0-100-2205

Instrukcja dla zdającego

1. Sprawdź, czy arkusz egzaminacyjny zawiera 25 stron (zadania 1–35). Ewentualny brak zgłoś przewodniczącemu zespołu nadzorującego egzamin.
2. Na tej stronie oraz na karcie odpowiedzi wpisz swój numer PESEL i przyklej naklejkę z kodem.
3. Nie wpisuj żadnych znaków w części przeznaczonej dla egzaminatora.
4. Rozwiązania zadań i odpowiedzi wpisuj w miejscu na to przeznaczonym.
5. Odpowiedzi do zadań zamkniętych (1–28) zaznacz na karcie odpowiedzi w części karty przeznaczonej dla zdającego. Zamaluj pola do tego przeznaczone. Błędne zaznaczenie otocz kółkiem i zaznacz właściwe.
6. Pamiętaj, że pominięcie argumentacji lub istotnych obliczeń w rozwiązaniu zadania otwartego (29–35) może spowodować, że za to rozwiązanie nie otrzymasz pełnej liczby punktów.
7. Pisz czytelnie i używaj tylko długopisu lub pióra z czarnym tuszem lub atramentem.
8. Nie używaj korektora, a błędne zapisy wyraźnie przekreśl.
9. Pamiętaj, że zapisy w brudnopisie nie będą oceniane.
10. Możesz korzystać z zestawu wzorów matematycznych, cyrkiła i linijki oraz kalkulatora prostego.

Układ graficzny © CKE 2021

naklejka imienna

ołówek

brak zaznaczenia dyskalkulii

brak zaznaczonych dostosowań na karcie odpowiedzi



brak numeru pesel

brak numeru pesel i brak naklejki

brak zaznaczonych dostosowań

Po egzaminie – o czym należy pamiętać



członkowie zespołu nadzorującego przy odbiorze prac, w obecności ucznia, sprawdzają kompletność arkusza, poprawność kodowania i naniesienia zaznaczeń na karcie odpowiedzi



przy pakowaniu prac egzaminacyjnych i zaklejanu kopert jest obecny przedstawiciel zdających



przewodniczący zespołu nadzorującego przekazuje **niezwłocznie** wszystkie spakowane i uporządkowane materiały oraz dokumenty egzaminacyjne dyrektorowi

Instrukcja pakowania i przekazywania do OKE materiałów egzaminacyjnych

OKE w Łodzi

Egzamin maturalny 2023

INSTRUKCJA DLA PRZEWODNICZĄCEGO SZE PAKOWANIA I PRZEKAZYWANIA DO OKE MATERIAŁÓW EGZAMINACYJNYCH

Przewodniczący szkolnego zespołu egzaminacyjnego lub osoba przez niego upoważniona dostarcza do wyznaczonego przez OKE w Łodzi punktu redystrybucji materiałów egzaminacyjnych (w skrócie ROKE) w dniu przeprowadzenia danej części egzaminu (o ile szczególne wytyczne OKE nie mówią inaczej), następujące materiały/dokumenty egzaminacyjne:

1. Arkusze egzaminacyjne wypełnione przez zdających z każdej sali zapieczętowane w bezpieczne koperty i prawidłowo opisane następującymi danymi dla każdej formuły (2015 i 2023) osobno (jeśli w szkole odbywa się egzamin w obu formułach):

- określeniem formuły (FORMUŁA 2015 lub FORMUŁA 2023)
- identyfikatorem szkoły (może być naklejka z kodem),
- przedmiot/poziom egzaminu,
- pełny symbol zapakowanych arkuszy,
- numer/nazwa sali (dla dużej sali również kolejny nr koperty z sali - np. sala 120 koperta 1),
- liczba zapakowanych arkuszy,
- w przypadku języka polskiego poziom podstawowy adnotacja :
FORMUŁA 2015: Arkusz 1. Test (osobna koperta)
FORMUŁA 2015: Arkusz 2. Wypracowanie (osobna koperta),

FORMUŁA 2023: Arkusz 1. Cz. 1 i 2 (osobna koperta)
FORMUŁA 2023: Arkusz 2. Cz. 3 (osobna koperta.)

- ewentualne dodatkowe adnotacje np.
- zdający z innej OKE,
- praca pisana na komputerze,
- praca pisana z nauczycielem pomagającym,
- zdający, którzy przerwali egzamin z przyczyn losowych lub zdrowotnych
- praca unieważniona.

Prosimy o wpisanie na kopertach formuły egzaminu (FORMUŁA 2015, FORMUŁA 2023).

W przypadku niewystarczającej liczby kopert bezpiecznych, arkusze należy pakować w koperty papierowe formatu C4, zaparafowane w miejscach zaklejenia przez wszystkich członków zespołu nadzorującego.

2. Protokół zbiorczy w dwóch egzemplarzach (do pokwitowania) wygenerowany i wydrukowany z SIOEO wraz z wymaganymi załącznikami :
- listami uczniów pobrane z SIOEO z odpowiednimi zaznaczeniami i podpisami,
 - kopią specyfikacji dostawy arkuszy otrzymaną od dystrybutora/kuriera,
 - planami sal egzaminacyjnych (zał. 13),
 - poświadczonymi za zgodność z oryginałem kopiami zaświadczeń laureatów i finalistów olimpiad przedmiotowych (o ile nie zostały wcześniej przekazane do OKE),
 - decyzjami o przerwaniu i unieważnieniu egzaminu wraz z arkuszami egzaminacyjnymi
3. Kopertę z arkuszami i/lub płytami uszkodzonymi (opisaną rodzajem uszkodzenia).
4. Niewykorzystane arkusze i płyty rezerwowe

UWAGA:

- dla każdej szkoły w zespole szkół sporządzamy osobno odrębny zbiorczy protokół przebiegu egzaminu
- przypadkowe oderwanie karty odpowiedzi od arkusza nie jest powodem do jego wymiany (arkusz wraz z oderwaną kartą odpowiedzi należy spakować do koszulki foliowej przed włożeniem do koperty bezpiecznej).

- prosimy o dokładne zapoznanie się z instrukcjami nt. dystrybucji i redystrybucji materiałów
- prosimy zwrócić uwagę na osobne pakowanie różnych typów arkuszy w osobne koperty
- prace uczniów z innych OKE (uczniem z innej OKE nie jest przekierowany z innej szkoły na terenie naszej OKE, wyłącznie ci, którzy na listach z SIOEO są oznaczeni jako uczniowie z innej OKE) muszą być spakowane w osobne koperty, opisane identyfikatorem szkoły oraz zawierać informację: uczeń/uczniowie z innej OKE
- jeśli zabraknie kopert bezpiecznych, należy prace zapakować w papierową kopertą, zaparafowaną przez członków ZN (najlepiej zapakować w nią ten typ arkusza, których jest najmniej w szkole)
- arkusze rezerwowe muszą być rozliczone w punkcie redystrybucji
- wypełnianie protokołów z języka polskiego (matura) - arkusz z języka polskiego jest jeden, dwuczęściowy – w protokole zbiorczym musi być wpisana liczba uczniów, którzy przystąpili do egzaminu, a nie liczba przekazanych w punkcie redystrybucji arkuszy

Sytuacje szczególne na egzaminie

12.	SYTUACJE SZCZEGÓLNE W TRAKCIE EGZAMINU MATURALNEGO	107
12.1.	Uwagi dodatkowe o organizacji i przeprowadzaniu egzaminu maturalnego dla zdających korzystających z dostosowań	107
12.2.	Instrukcja przeprowadzania egzaminu maturalnego dla zdających korzystających z komputera podczas egzaminu pisemnego	107
12.3.	Instrukcja przeprowadzania egzaminu maturalnego dla zdających korzystających z pomocy nauczyciela wspomagającego	108
12.4.	Unieważnienie egzaminu maturalnego z danego przedmiotu przez przewodniczącego zespołu egzaminacyjnego	110
12.5.	Postępowanie w przypadku zaginięcia przesyłki z zestawami zadań/zadaniami do części ustnej z języka polskiego, języka mniejszości narodowej, mniejszości etnicznej, języka regionalnego lub zaginięcia przesyłki z zestawami egzaminacyjnymi do części ustnej z języków obcych nowożytnych	111
12.6.	Postępowanie w przypadku zaginięcia przesyłki z materiałami egzaminacyjnymi do części pisemnej egzaminu maturalnego	112
12.7.	Postępowanie w przypadku ujawnienia zadań egzaminacyjnych	112
12.8.	Postępowanie w przypadku stwierdzenia braku stron lub innych usterek w arkuszach egzaminacyjnych	112
12.9.	Postępowanie w przypadku wystąpienia usterki płyty CD podczas części pisemnej egzaminu maturalnego z języka obcego nowożytnego	113
12.10.	Postępowanie w przypadku zagrożenia lub nagłego zakłócenia przebiegu części ustnej lub części pisemnej egzaminu maturalnego	114
12.11.	Przerwanie przez zdającego części ustnej lub części pisemnej egzaminu maturalnego z przyczyn losowych lub zdrowotnych	114

Komputer podczas egzaminu

połączony z drukarką

papier do wydruku odpowiedzi

bez dostępu do Internetu i bez automatycznego sprawdzania pisowni

trzeba zaplanować sposób postępowania w przypadku **awarii** (drugi komputer, wymienny dysk, nagrywarka CD)

arkusz powinien być **zakodowany zgodnie z wymogami**

na pierwszej stronie arkusza umieszczamy **adnotację**: *Odpowiedzi zdającego znajdują się na wydruku komputerowym lub....*

Odpowiedzi zdającego znajdują się w arkuszu i na wydruku komputerowym

zdający przekazuje swoje odpowiedzi w formie **wydruku** opisanego kodem szkoły i numerem PESEL

na arkuszu, na wydruku **nie można zamieszczać** nazwy lub adresu szkoły, pieczęci szkoły

odpowiedź musi być poprzedzona numerem zadania, wyborem tematu

zestaw i wydruk pakujemy do jednej koperty opisanej adnotacją: praca pisana na komputerze

pliki zdającego należy **usunąć** z twardego dysku

Komputer podczas egzaminu – opis arkusza

na pierwszej stronie arkusza członek zespołu nadzorującego umieszcza adnotację

- „Odpowiedzi zdającego znajdują się na wydruku komputerowym – liczba stron wydruku wynosi”

lub

- „Odpowiedzi zdającego znajdują się w arkuszu i na wydruku komputerowym – liczba stron wydruku wynosi”

CENTRALNA KOMISJA EGZAMINACYJNA

Arkusz zawiera informacje prawnie chronione do momentu rozpoczęcia egzaminu.

WYPEŁNIA ZDAJĄCY

KOD PESEL

Miejsce na naklejkę. Sprawdź, czy kod na naklejkę to E-100. Jeżeli tak – przyklej naklejkę. Jeżeli nie – zgłoś to nauczycielowi.

EGZAMIN MATURALNY Z GEOGRAFII
POZIOM ROZSZERZONY

DATA: 13 maja 2021 r.
GODZINA ROZPOCZĘCIA: 9:00
CZAS PRACY: 180 minut
LICZBA PUNKTÓW DO UZYSKANIA: 60

Odpowiedzi zdającego znajdują się w arkuszu i na wydruku komputerowym. Liczba stron wydruku wynosi - 3.

Instrukcja dla zdającego

1. Sprawdź, czy arkusz egzaminacyjny zawiera 24 strony (zadania 1–30) oraz barwny materiał źródłowy (strony I–IV). Ewentualny brak zgłoś przewodniczącemu zespołu nadzorującego egzamin.
2. Barwny materiał źródłowy możesz wyrwać ze środka, ale po zakończeniu pracy włóż go do arkusza egzaminacyjnego.
3. Wskazane zadania wykonaj na podstawie barwnego materiału źródłowego. Barwną mapę szczegółową – materiał źródłowy do zadań od 6. do 9. – zamieszczono na stronie II barwnego materiału źródłowego.
4. Odpowiedzi zapisz w miejscu na to przeznaczonym przy każdym zadaniu.
5. Pisz czytelnie. Używaj długopisu/pióra tylko z czarnym tuszem/atramentem.
6. Nie używaj korektora, a błędne zapisy wyraźnie przekreśl.
7. Pamiętaj, że zapisy w brudnopisie nie będą oceniane.
8. Możesz korzystać z linijki, lupy i kalkulatora prostego.
9. Na tej stronie oraz na karcie odpowiedzi wpisz swój numer PESEL i przyklej naklejkę z kodem.
10. Nie wpisuj żadnych znaków w części przeznaczonej dla egzaminatora.

EGEP-R0-100-2105

Układ graficzny © CKE 2021

Komputer podczas egzaminu - ustawienia w pliku

standardowy wymiar marginesów
(2,5 cm z każdej strony)

1

każda strona pliku ponumerowana
w formacie „X z Y” („nr strony” z „ogólnej
liczby stron”)

2

odpowiedzi powinny być zapisane
czcionką o rozmiarze co najmniej 12 pkt

3

interlinia: co najmniej 1,15

4

04210256833
100402-01113_A01

Niektóre firmy umożliwiają pracownikom zabieranie psa do pracy. Napisz rozprawkę, w której przedstawiś dobre i złe strony takiego rozwiązania.

Many people have and love their animals and it is hard for them to part with them. That is why many companies allow their employees to bring their dogs to work. There are a lot of good and bad points of this idea.


First of all, thanks to companies allowing their employees to bring their dogs to work people can spend more time with their dogs. It is beneficial for both the people and their dogs. In this way dogs do not miss their owners and the people do not have to worry about their pets. Additionally, dogs can have a positive impact on humans' mood. Thanks to that employees can be more productive which is also good for the company. Finally, people's health improves a lot when they are with their dogs they feel less stressed and more relaxed.

However, companies which let people be accompanied with their dogs at work must remember that animals will always be animals and some dogs can be loud. It is not a very desirable situation as other co-workers can be disturbed. Secondly, dog owners have to walk their animals every now and again which causes them to stop what they are doing and interrupt their productivity. Last but not least, dogs often smell so the owners would have an additional problem with taking extra care of the animals' hygiene.

In conclusion, companies allowing dogs at work is a more and more often case. As can be seen this phenomenon has many advantages and disadvantages, so whether it can have a positive or negative impact on the productivity of employees depends on an individual case.

Strona 1 z 1

Komputer podczas egzaminu – zszywacz na sali



wydrukowane
kartki z
odpowiedziami
zdającego
należy zszyć
z 3 stroną
arkusza

Pomoc nauczyciela wspomagającego

brak arkusza

jeżeli dla nauczyciela wspomagającego nie został zamówiony odrębny arkusz, należy wykorzystać arkusz rezerwowy (upewniając się, że jest on w tej samej wersji, w której arkusz ma zdający)

nagrywanie egzaminu

przebieg pracy z arkuszem egzaminacyjnym musi być rejestrowany

- w formie jednego pliku audio
- bez zatrzymania nagrywania w trakcie egzaminu
- w takiej jakości, aby nagranie nie budziło wątpliwości co do przebiegu egzaminu

wersja arkusza 100

w przypadku arkusza standardowego po otwarciu arkuszy w sali egzaminacyjnej nauczyciel wspomagający sprawdza, czy ma tę samą wersję arkusza, co uczeń przez niego wspomagany

opis arkusza

oba arkusze należy tak samo zakodować i odpowiednio opisać:
arkusz zdającego / arkusz nauczyciela wspomagającego

opis płyty:
100101-01310

A06
00110205421
E-100

Pomoc nauczyciela wspomagającego – opis arkusza

- arkusz dla zdającego i arkusz dla nauczyciela wspomagającego (cały komplet) są liczone jako 1 arkusz
- na pierwszej stronie arkusza członek zespołu nadzorującego umieszcza adnotację
 - „arkusz zdającego”
 - „arkusz nauczyciela wspomagającego w pisaniu / w czytaniu / w pisaniu i czytaniu”
- a ponadto
 - „odpowiedzi znajdują się w arkuszu zdającego”
 - „odpowiedzi znajdują się w arkuszu nauczyciela wspomagającego”
 - „odpowiedzi znajdują się w arkuszu zdającego i nauczyciela wspomagającego”

CKE CENTRALNA KOMISJA EGZAMINACYJNA

Arkusz zawiera informacje prawnie chronione do momentu rozpoczęcia egzaminu.

WYPELNIŃ ZDAJĄCY

Miejsce na naklejkę. Sprawdź, czy kod na naklejkę to E-100. Jeżeli tak – przyklej naklejkę. Jeżeli nie – zgłoś to nauczycielowi.

KOD A01 PESEL 042110256833

EGZAMIN MATURALNY Z JĘZYKA ANGIELSKIEGO POZIOM PODSTAWOWY

WYPELNIŃ ZESPÓŁ NADZORUJĄCY

Uprawnienia zdającego do:
 nieprzenoszenia odpowiedzi na kartę odpowiedzi
 dostosowania zasad oceniania.

DATA: 6 maja 2021 r.
GODZINA ROZPOCZĘCIA: 9:00
CZAS PRACY: 120 minut
LICZBA PUNKTÓW DO UZYSKANIA: 50

Instrukcja dla zdającego

1. Sprawdź, czy arkusz egzaminacyjny zawiera 15 stron (zadania 1–10). Ewentualny brak zgłoś przewodniczącemu zespołu nadzorującego egzamin.
2. Teksty do zadań od 1. do 3. zostaną odtworzone z płyty CD.
3. Pisz czytelnie. Używaj długopisu/pióra tylko z czarnym tuszem/atramentem.
4. Nie używaj korektora, a błędne zapisy wyraźnie przekreśl.
5. Pamiętaj, że zapisy w brudnopisie nie będą oceniane.
6. Na tej stronie oraz na karcie odpowiedzi wpisz swój numer PESEL i przyklej naklejkę z kodem.
7. Zaznaczając odpowiedzi w części karty przeznaczonej dla zdającego, zamaluj pola do tego przeznaczone. Błędne zaznaczenie otocz kółkiem i zaznacz właściwe.
8. Tylko odpowiedzi zaznaczone na karcie będą oceniane.
9. Nie wpisuj żadnych znaków w części przeznaczonej dla egzaminatora.

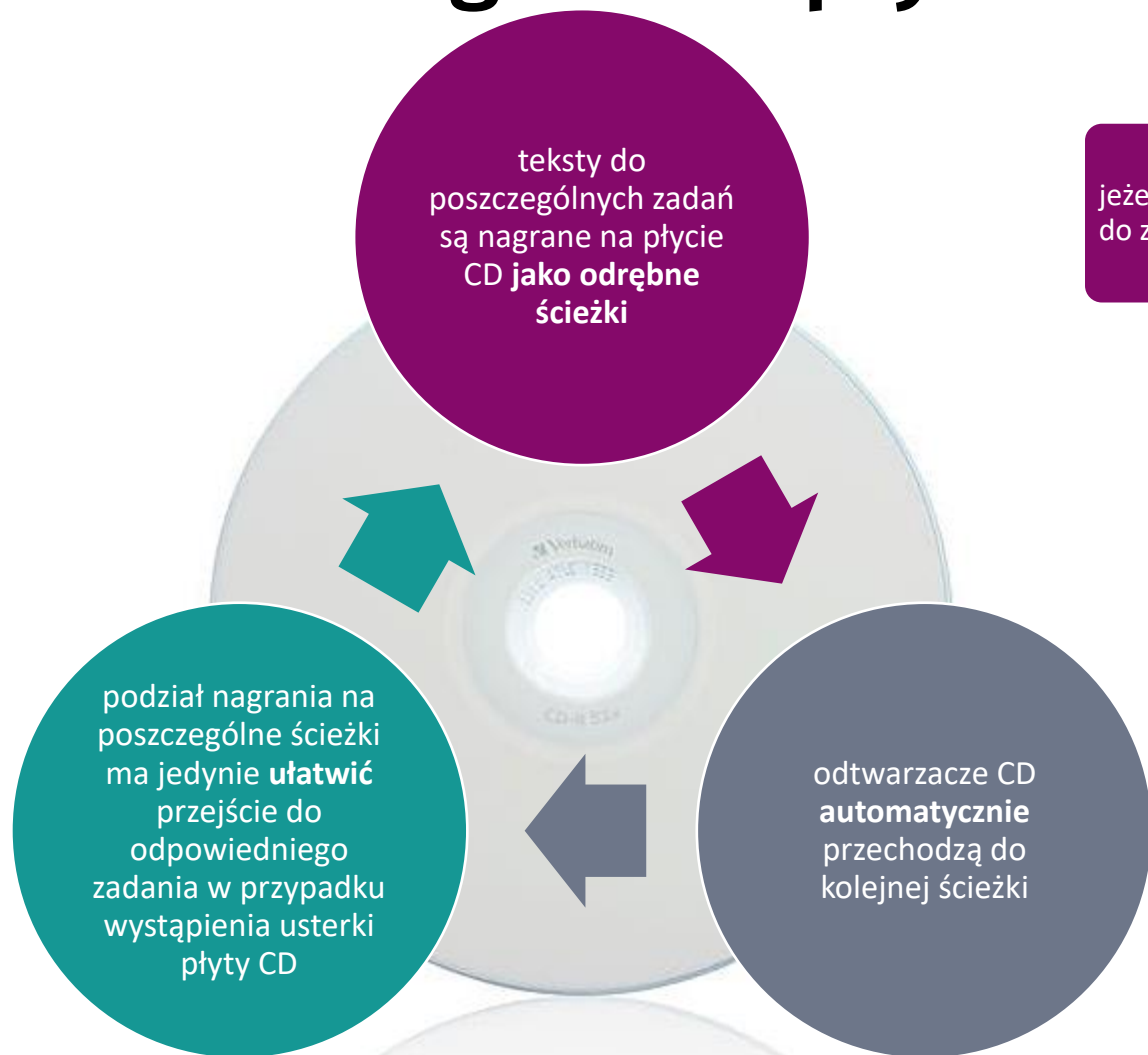
Arkusz zdającego

Odpowiedzi znajdują się w arkuszu nauczyciela wspomagającego.

EJAP-P0-100-2105

Układ graficzny © CKE 2021

Układ nagrań na płycie cd – wystąpienie usterki



jeżeli usterka płyty CD wystąpiła po rozpoczęciu nagrania do zadania 1., przewodniczący

zapisuje na tablicy (planszy), w widocznym miejscu, czas rozpoczęcia przerwy związanej z wymianą płyty CD

wymienia płytę CD na rezerwową

zapisuje na tablicy czas zakończenia przerwy związanej z wymianą płyty CD oraz nowy czas zakończenia pracy z arkuszem, wydłużając go odpowiednio o czas przerwy związanej z wymianą płyty CD

przechodzi do ścieżki odpowiadającej numerowi zadania, podczas którego wystąpiła usterka płyty CD i odtwarza nagranie

jeżeli usterka płyty CD wystąpiła od momentu włączenia płyty do rozpoczęcia nagrania do zadania 1., przewodniczący wymienia płytę na rezerwową

Egzamin w domu zdającego

przewodniczący przed egzaminem upewnia się, że warunki do przeprowadzenia egzaminu są prawidłowe

materiały egzaminacyjne muszą być odebrane i przewiezione do domu zdającego **przez 2 członków zespołu**

przewodniczący wraz z członkiem zespołu odbiera od dyrektora arkusze, dokumentację egzaminacyjną oraz zwrotne koperty

egzamin powinien się odbywać w pomieszczeniu, w którym oprócz zdającego przebywają wyłącznie członkowie zespołu nadzorującego



SIOEO

Egzaminy ustne w SIOEO















- Harmonogram egzaminów ustnych

Start
Komunikaty
Materiały
Podmiot
Zdający
Organizacja egzaminu
- Wydruki
- Protokoły zbiorcze
- Zestawienie materiałów egzaminacyjnych
- Opłaty
- Egzaminy ustne

Harmonogram Wyniki Protokół zbiorczy

TERMINY EGZAMINÓW: 20

edycja DODAJ

Rodzaj deklaracji	Egzamin	Dzień egzaminu	Godzina rozpoczęcia	Godzina zakończenia	Liczba zespołów	Liczba zdających	
Egzamin maturalny w formule 2015	język angielski ustny (E)	18.05.2023	09:00	11:00	1	4	 
Egzamin maturalny w formule 2023	język angielski ustny (M)	10.05.2023	09:00	15:00	1	17	 
Egzamin maturalny w formule 2023	język angielski ustny (M)	10.05.2023	09:00	16:00	1	20	 
Egzamin maturalny w formule 2023	język angielski ustny (M)	12.05.2023	09:00	13:00	1	14	 
Egzamin maturalny w formule 2023	język angielski ustny (M)	15.05.2023	09:00	14:30	1	16	 
Egzamin maturalny w formule 2023	język angielski ustny (M)	15.05.2023	09:00	14:30	1	17	 
Egzamin maturalny w formule 2023	język angielski ustny (M)	16.05.2023	09:00	15:00	1	18	 











Nie ma możliwości przygotowania w SIOEO szczegółowego harmonogramu egzaminu zawierającego listę zdających wraz z godziną ich egzaminu.

Egzaminy ustne w SIOEO

- Wprowadzanie wyników

Start Harmonogram **Wyniki** Protokół zbiorczy

Egzaminy ustne: 5

Rodzaj deklaracji	Egzamin	Liczba zdających	Liczba wprowadzonych wyników	Liczba zatwierdzonych wyników	
Egzamin maturalny w formule 2023	język angielski ustny (M)	36	0	0	 
Egzamin maturalny w formule 2023	język polski ustny (M)	37	0	0	 
Egzamin maturalny w formule 2023	język włoski ustny (M)	1	0	0	 
Egzamin maturalny w formule 2015	język angielski ustny (E)	1	0	0	 
Egzamin maturalny w formule 2015	język polski ustny (E)	1	0	0	 

Szczegóły egzaminu

Rodzaj deklaracji

Egzamin

WYCZYŚĆ FILTRY SZUKAJ

- Wydruki

- Protokoły zbiorcze

- Zestawienie materiałów egzaminacyjnych

- Opłaty

- Egzaminy ustne

- język hiszpański ustny • maksymalna liczba punktów: 30

WRÓĆ

EDYTUJ

W celu dodania wyników z egzaminów ustnych, należy kliknąć *Edytuj*

- język hiszpański ustny • maksymalna liczba punktów: 30

ANULUJ

ZATWIERDŹ ZMIANY

Kod zdającego	Nazwisko	Imiona	PESEL	Stan zdawania egzaminów	Liczba punktów	Wynik w procentach	Data zatwierdzenia wyniku	
A54	Testerek	Testuś	test1808/3	<div style="border: 2px solid red; padding: 2px;">Przystąpił</div>	<input type="text" value="15"/>	83%	18-08-2022, 14:26	
A56	Testowa	Testerka	test1808/4	Nieobecny	<input type="text" value="18"/>	93%	18-08-2022, 14:26	
				Unieważniony				

Pokaż zdających bez wyniku

Kod zdającego

Nazwisko

Imiona

PESEL lub Nr dokumentu

WYCZYŚĆ FILTRY

SZUKAJ

- Po wyborze stanu zdawania egzaminu *Przystąpił*, w kolumnie *Liczba punktów* wyświetli się puste okno z możliwością wprowadzenia liczby punktów.
- Po wyborze stanu zdawania egzaminu *Unieważniony* należy z rozwijalnej listy wybrać *Przyczynę unieważnienia*.

Unieważnio... ▾




Przyczyna u... ▾



Po wprowadzeniu wyników z egzaminów ustnych należy kliknąć *Zatwierdź zmiany*

• język hiszpański ustny • maksymalna liczba punktów: 30

ANULUJ ZATWIERDŹ ZMIANY

Kod zdającego	Nazwisko	Imiona	PESEL 	Stan zdawania egzaminów	Liczba punktów	Wynik w procentach	Data zatwierdzenia wyniku	
A54	Testerek	Testuś	test1808/3	Unieważnio... art44zzv pk...	-	-	18-08-2022, 14:26	
A56	Testowa	Testerka	test1808/4	Przystąpił	28	93%	18-08-2022, 14:26	

Pokaż zdających bez wyniku

Kod zdającego

Nazwisko

Imiona

Po wprowadzeniu wyników z wszystkich egzaminów ustnych przeprowadzanych w danej szkole, należy je zatwierdzić.

Po zatwierdzeniu wyników – można pobrać i wydrukować wykaz zdających część ustną danego egzaminu

Egzamin maturalny w formule 2015-2022	język angielski ustny	6	2	1	  
Egzamin maturalny w formule 2015-2022	język hiszpański ustny	6	6	6	  
Egzamin maturalny w formule 2015-2022	język polski ustny	16	1	1	  

**Wykaz zdających część ustną egzaminu
Egzamin maturalny w formule 2015
język angielski ustny**

Lp.	Kod zdającego	Nazwisko	Imiona	PESEL/ Nr dokumentu	Stan zdawania egzaminu ¹	Liczba punktów	Wynik w %	Dostosowanie egzaminu ²	Obowiązkowy/ dodatkowy ³
1.	A05	Statusy	Kornelia	59043098707	L	20	100		0

Egzaminy ustne - protokół zbiorczy

Protokół zbiorczy można wypełnić gdy:

- jest złożony harmonogram egzaminu ustnego
- są wprowadzone i zatwierdzone wyniki

Jeden protokół zbiorczy jest składany dla wszystkich egzaminów ustnych w danej formule

Start	Harmonogram	Wyniki	Protokół zbiorczy		
Komunikaty	Liczba egzaminów: 4				
Materiały	Egzamin maturalny w formule 2015 ZŁÓŻ PROTOKÓŁ ZBIORCZY				
Podmiot	Egzamin	Terminy egzaminów	Liczba zdających	Harmonogram	Zatwierdzone wyniki
Zdający	język angielski ustny (E)	2023-05-19 - 2023-05-19	1	TAK	NIE
Organizacja egzaminu	język polski ustny (E)	2023-05-17 - 2023-05-17	1	TAK	NIE
- Wydruki	Egzamin maturalny w formule 2023 ZŁÓŻ PROTOKÓŁ ZBIORCZY				
- Protokoły zbiorcze	Egzamin	Terminy egzaminów	Liczba zdających	Harmonogram	Zatwierdzone wyniki
- Zestawienie materiałów egzaminacyjnych	język angielski ustny (M)	2023-05-18 - 2023-05-23	36	TAK	NIE
- Opłaty	język polski ustny (M)	2023-05-10 - 2023-05-17	37	TAK	NIE
- Egzaminy ustne					
Wnioski					

Laureaci i finaliści

Dyrektor szkoły **zaznacza informację o laureacie lub finalście w SIOEO** i przekazuje do OKE listę laureatów i finalistów olimpiad przedmiotowych wraz z kopiami zaświadczeń lub dyplomów na adres dorota.gontarz@lodz.oke.gov.pl

W przypadku, gdy zdający uzyskał tytuł laureata lub finalisty z innego przedmiotu niż wskazany w deklaracji, może dokonać zmiany wyboru przedmiotu, w tym języka obcego nowożytnego, lub zmienić poziom egzaminu z języka obcego nowożytnego.

Wniosek w sprawie wprowadzenia tych zmian zdający składa do dyrektora szkoły nie później niż **do 20 kwietnia 2023 r.** (załącznik 5b.)

Zaświadczenia laureatów i finalistów

prosimy o spakowanie ich do osobnej koperty

oznaczonej identyfikatorem szkoły

opisanej „laureaci i finaliści”

Uprawnienia zawodowe

Deklaracja egzaminów

Egzamin maturalny w formule 2015 • Absolwent szkoły (poprzednich lat)



Egzaminy

Egzaminy obowiązkowe	Typ arkusza	Stan egzaminu	Nr sali
język polski ustny (E)	100 - standardowy	Zadeklarowany	
język angielski ustny (E)	100 - standardowy	Zadeklarowany	
matematyka poziom podstawowy (E)	100 - standardowy	Zadeklarowany	203

Dokument dołączony do deklaracji

Posiadam **dyplom potwierdzający kwalifikacje zawodowe w zawodzie nauczonym na poziomie technika**

Tak

Uprawnienia zawodowe

Absolwent, który pomiędzy dniem złożenia deklaracji a 20 kwietnia 2023 r. uzyska dokumenty uprawniające do otrzymania dyplomu zawodowego na poziomie technika, może złożyć dyrektorowi szkoły, pisemną informację o rezygnacji z przystąpienia do egzaminu maturalnego z przedmiotu dodatkowego lub przedmiotów dodatkowych na poziomie rozszerzonym. Pisemną informację (załącznik 5c) powinien złożyć nie później niż do **20 kwietnia 2023 r.**

Dyrektor szkoły będzie miał możliwość dokonania odpowiedniej zmiany w deklaracji maturalnej zdającego w SIOEO w terminie ustalonym przez dyrektora OKE – komunikat w SIOEO.

**Serdeczne podziękowania dla dyrektorów szkół,
którzy przyjęli zdających za szkół zlikwidowanych
lub zdających z innych szkół na egzamin maturalny.**



Dziękujemy za uwagę.