

Štatistiky dotazníka ?

151

Návštev

114

Vyplnené

37

Nevyplnené

75,5%

Úspešnosť vyplnenia

Analýza výsledkov

+ VYTVORIŤ FILTER

Celkom odpovedí: 114 Vyradených: 0 vyhovuje filtru: 114

Súhrnné výsledky: ?



PDF



Word



PowerPoint

Jednotlivé odpovede: ?



Excel

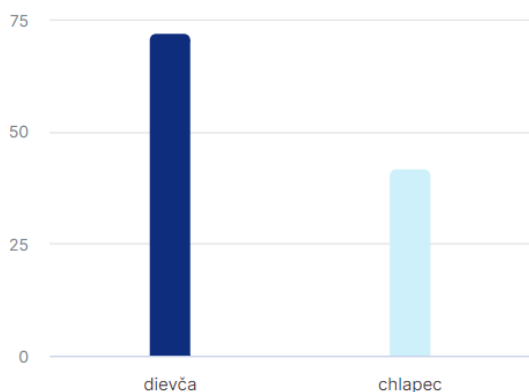


Google Sheets

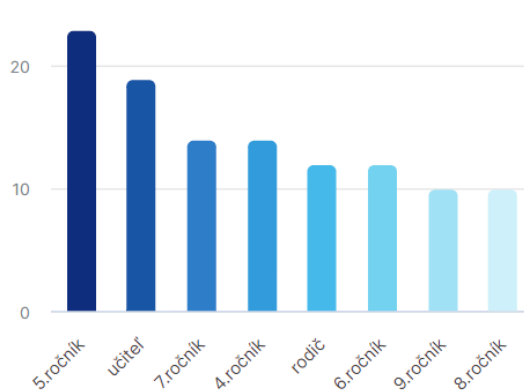


CSV

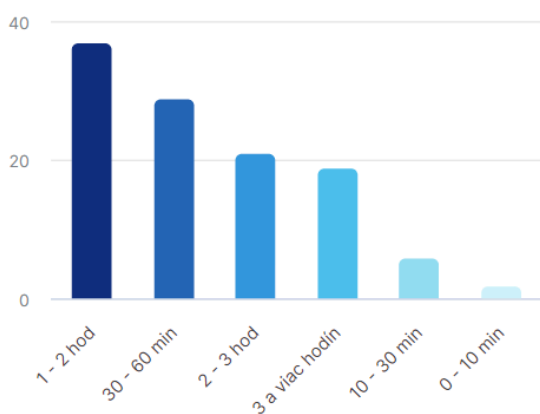
1. Pohlavie



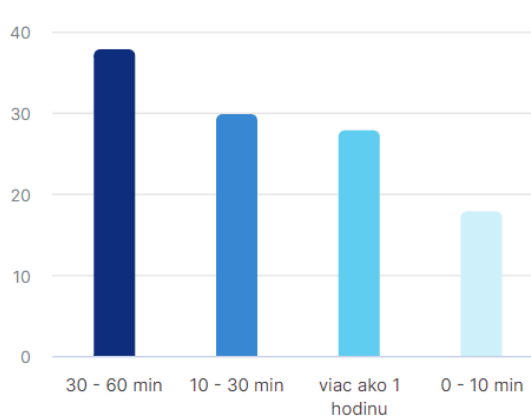
2. Ročník, ktorý navštevujem.



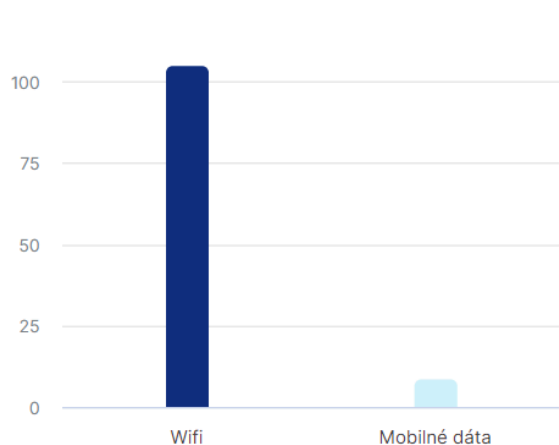
3. Koľko času tráviš bežne na internete?



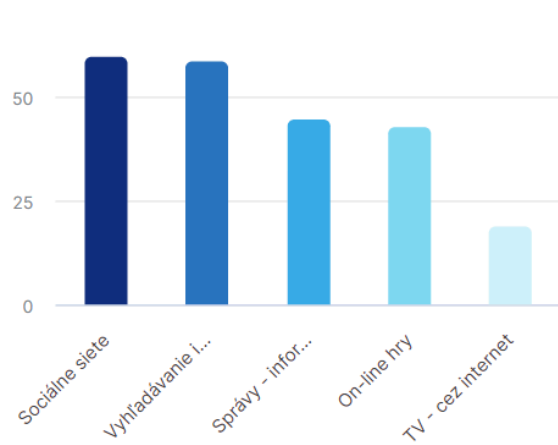
4. Koľko si bol/a na internete 29.1.2024



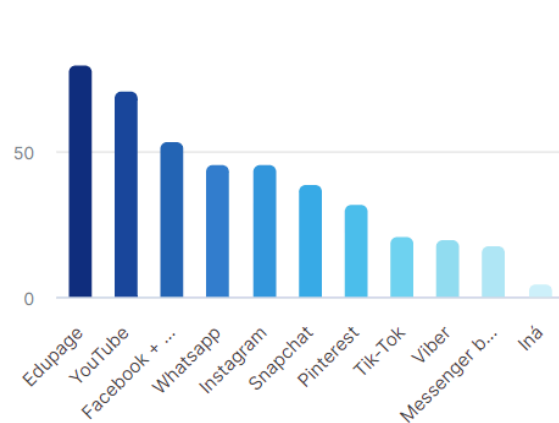
5. Aký internet využívaš viac?



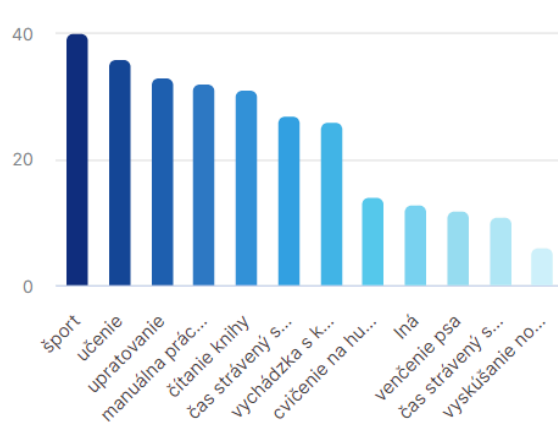
6. Na čo využívaš internet?



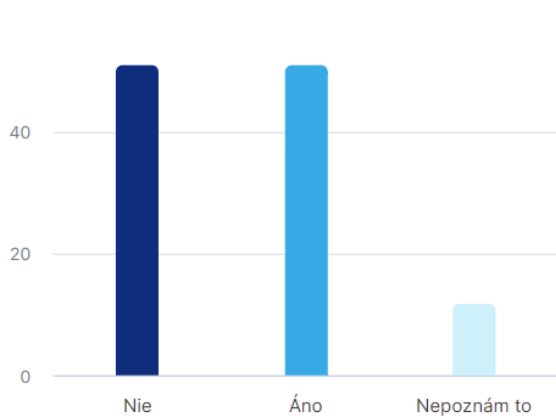
7. Aké sociálne siete a internetové aplikácie využívaš?



8. Ako si trávil/la čas namiesto využívania internetu?



9. Sleduješ si na mobile čas strávený za obrazovkou?



Do vyplnenia dotazníka sa zapojilo 114 respondentov. Najviac 23, bolo žiakov piateho ročníka, 19 učiteľov a dokonca aj 12 rodičov.

Dotazník vyplnilo o 30 dievčat viac ako chlapcov. Čas, ktorý žiaci bežne strávia na internete 1-2 hodiny, skrátili na čas do 1 hodiny a 18 žiakov dokonca na 0 až 10 minút. Žiaci najčastejšie využívajú wifi pripojenie pre sledovanie sociálnych sietí, ale aj pre vyhľadávanie informácií. Najčastejšie využívané aplikácie sú edupage, youtube a následne facebook. 12ti žiaci nevedia o možnosti sledovať čas strávený za obrazovkou mobilu. Zvyšní respondenti o nej vedia ale polovica ju aj tak nesleduje.

Dôkazom toho, že naši žiaci vedia tráviť voľný čas aj inak ako na mobile, je predposledná otázka, kde najviac respondentov zvolilo športovanie, na druhom mieste bolo učenie, na treťom mieste upratovanie, následne manuálna práca a čítanie knihy.